

### تراز تجاری صنعت خودرو ششماهه سال ۱۳۸۸

صادرات خودرو سواری، CKD و قطعه کشور در ششماهه سال ۸۸ و ۸۷

درصد تغییرات		ششماهه ۸۸		ششماهه ۸۷		عنوان
سهام	ارزش	سهام از ارزش کل صادرات	ارزش (میلیون دلار)	سهام از ارزش کل صادرات	ارزش (میلیون دلار)	
-36%	-43%	1.07	95.88	1.68	167.48	صادرات خودرو سواری
-81%	-82%	0.06	5.56	0.31	31.28	CKD
-42.3%	-0.49	0.15	13.60	0.26	26.41	قطعات منفصله جهت تولید خودرو سواری
-	-49%	1	115	2	225	جمع کل صنعت خودرو

مجموع ارزش صادرات صنعت خودرو سواری کشور در ششماهه نخست سالجاری مبلغ ۱۱۵ میلیون دلار بود که در مقایسه با رقم ۲۲۵ میلیون مدتی مشابه سال قبل ۴۹٪ کاهش داشته است. صادرات خودرو سواری در سال گذشته ۱/۶۸٪ از ارزش کل سهم صادرات کشور را بخود اختصاص داده بود که این سهم در سال ۱۳۸۸ به نزدیک رقم ۱٪ نزول پیدا کرد. همچنین ارزش صادراتی CKD و به ویژه قطعات منفصله سهم قابل توجهی را در بین ارقام صادراتی کشور تشکیل نمی دهد.

واردات خودرو سواری، CKD و قطعه به کشور در ششماهه سال ۸۸ و ۸۷

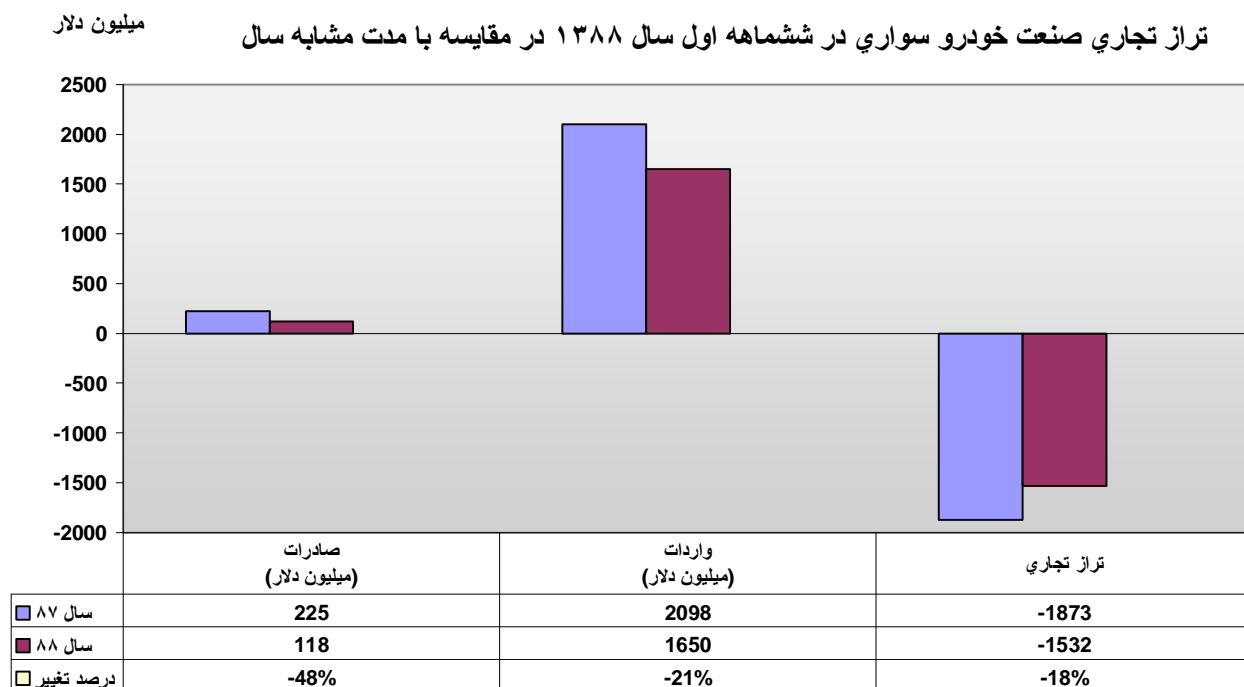
درصد تغییرات		سال ۸۸		سال ۸۷		عنوان
سهام	ارزش	سهام از ارزش کل واردات	ارزش (میلیون دلار)	سهام از ارزش کل واردات	ارزش (میلیون دلار)	
-45%	-56%	1.22	288.51	2.20	656.39	واردات خودرو سواری
8%	-14%	4.08	966.47	3.77	1125.22	CKD
57.5%	0.25	1.67	394.90	1.06	316.30	قطعات منفصله جهت تولید خودرو سواری
-	-21%	7	1650	7	2098	جمع کل صنعت خودرو

۱۶۵۰ میلیون دلار ارزش واردات صنعت خودرو در نیمسال ۱۳۸۸ بوده است که در مقایسه با رقم ۲۰۹۸ میلیون دلاری ششماهه سال قبل ۲۱٪ کاهش نشان می دهد. در این کاهش علل مختلفی میتواند نقش داشته باشد. از آن جمله کاهش قیمتها بدلیل رکود اقتصاد جهانی؛ همچنین بیشتر شدن سهم قطعه سازان داخلی در تامین نیازهای تولیدی خودرو سازان کشور.

## مقایسه تراز تجاری خودرو سواری و قطعات ششماهه ۸۸ و ۸۷

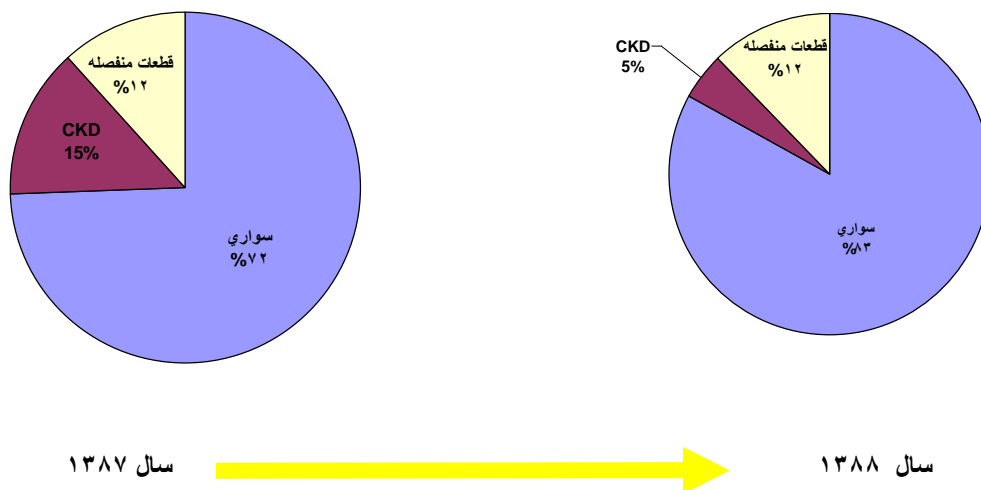
درصد تغییرات	سال ۱۳۸۸			سال ۱۳۸۷			عنوان
	تراز تجاری (میلیون دلار)	واردات (میلیون دلار)	صادرات (میلیون دلار)	تراز تجاری (میلیون دلار)	واردات (میلیون دلار)	صادرات (میلیون دلار)	
-61%	-192.63	288.51	95.88	-488.91	656.39	167.48	خودرو سواری
-12%	-957.87	966.47	8.60	-1093.94	1125.22	31.28	CKD
32%	-381.83	394.90	13.07	-289.89	316.30	26.41	قطعات منفصله
<b>-18%</b>	<b>-1532</b>	<b>1650</b>	<b>118</b>	<b>-1873</b>	<b>2098</b>	<b>225</b>	<b>جمع کل صنعت خودرو</b>
درصد تغییرات	تراز تیراژی	تیراژ واردات	تیراژ صادرات	تراز تیراژی	تیراژ واردات	تیراژ صادرات	<b>تیراژ خودروهای سواری</b>
-114%	2002	14186	16188	-14283	34174	19891	

بررسی ارقام تجاری صنعت خودرو نشان میدهد که در تمام موارد تراز بازرگانی این بخش منفی است. البته باید توجه داشت که در بخشهای واردات خودرو سواری ساخته شده و CKD نسبت به ششماهه سال ۸۷ کاهش رخ داده است. هرچند که در واردات قطعات منفصله با رقم نزدیک به ۳۹۵ میلیون دلار شاهد افزایش بوده ایم. نکته قابل توجه جدول فوق این است که برای اولین مرتبه تراز تیراژی خودرو سواری در مقطع زمانی ششماهه درون یکسال با ۲۰۰۲ دستگاه مثبت شده؛ اما تا مثبت شدن تراز ارزشی هنوز راه درازی درپیش است چراکه تراز ارزشی با رقمی بالغ بر ۱۹۲ میلیون دلار منفی میباشد.



در نمودار فوق وضعیت تراز تجاری صنعت خودرو کشور به تصویر کشیده شده است. ملاحظه میشود که ارزش صادرات در مقابل واردات چندان قابل توجه نیست لذا در تراز تجاری نیز این موضوع بشکل منفی نمود پیدا کرده با این تفاوت که تراز تجاری در مدت مشابه سال ۸۸ نسبت به سال قبل با ۱۸٪ رشد بهبود داشته؛ لذا کسری تجاری آن کمتر شده است.

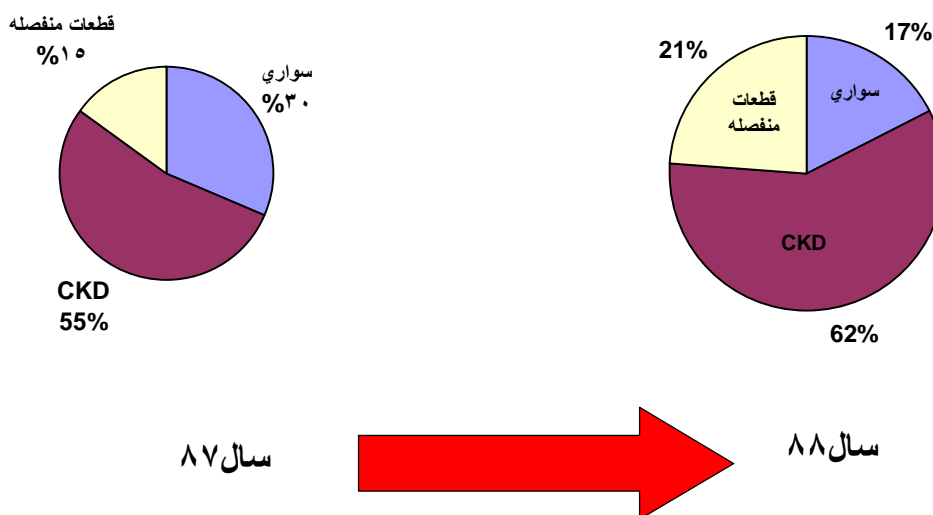
مقایسه سهم صادرات خودروهای سواری، قطعات و CKD کشور در ششماه اول سال ۸۸ و ۸۷



صادرات :

با بررسی سهم صادراتی؛ می بینیم که بیشترین سهم صادراتی به خودروهای سواری ساخته شده تعلق دارد؛ که از ۷۲٪ سهم سال قبل به ۸۳٪ در ششماه سال جاری رسیده است. سهم قطعات منفصله ثابت بوده اما سهم CKD از ۱۵٪ به ۵٪ تنزل داشته است.

مقایسه سهم واردات خودروهای سواری، قطعات و CKD به کشور در ششماه اول سال ۸۸ و ۸۷



واردات :

هرچند که در جداول صفحات قبل ارقام CKD و قطعات منفصله به نسبت مدت مشابه سال قبل کاهش داشتند اما مشاهده میشود که در ترکیب وارداتی این صنعت هنوز سهم واردات CKD و قطعات منفصله بالاست. برای خودرو ساز شدن و رونق کسب و کار داخلی و ایجاد اشتغال همچنین ارزش افزوده بیشتر؛ باید سهم واردات کالاهای ساخته شده هرچه کمتر شود. اتفاقی که بدلیل کاهش درآمد ارزی نفت باعث شد تا سهم واردات خودرو سواری از ۳۰ به ۱۷٪ کاهش یابد. باید بنحوی در بخش CKD نیز حاصل شود. مگر اینکه واردات CKD مانند محصولات صوتی تصویری و الکترونیکی تولید کشورهای شرق آسیا؛ با هدف صادرات مجدد به مقصد سایر کشورها انجام شود.

### کشور های عمده صادرات :

جداول ذیل سه مقصد عمده مقاصد صادرات صنعت خود رو سواری کشور را نشان می دهد. نزدیک به ۹۴٪ سهم تیراژی و بیش از ۹۱٪ سهم ارزشی صادرات به این سه کشور انجام می شود که در این میان کشور عراق بیشترین سهم را بخود اختصاص داده است. در قسمت صادرات CKD و قطعات منفصله نیز سایتهای تولیدی مستقر در سوریه بیشترین فعالیت را داشته اند.

سه کشور عمده مقصد صادرات خودرو در ششماهه ۱۳۸۸

ردیف	کشور مقصد	تعداد	ارزش (میلیون دلار)	درصد از کل صادرات خودرو	
				تعداد	ارزش
1	عراق	13749	79	84.93	82.31
2	مصر	1025	5	6.33	5.19
3	فدراسیون روسیه	400	3.7	2.47	3.86
4	سایر کشورها	1014	8.18	6.27	8.64
جمع		16188	95.88	100	100

سه کشور عمده مقصد صادرات CKD در ششماهه سال ۱۳۸۸

ردیف	کشور مقصد	وزن/تن	ارزش (میلیون دلار)	درصد از کل صادرات خودرو	
				تعداد	ارزش
1	سوریه	795	3.97	75.43	71.46
2	ونزونلا	175	1	16.57	17.99
3	مصر	78	0.528	7.45	9.5
4	سایر کشورها	44	0.06	0.55	1.05
جمع		1092	5.558	100	100

### کشورهای عمده واردات :

در آمار جداول ذیل ملاحظه میشود که مبادی سازندگان قطعات CKD و قطعات منفصله از کشورهای صاحب نام این صنعت هستند که به لحاظ مقدار نزدیک به ۶۰٪ و از نظر ارزش بیش از ۷۲٪ واردات مورد مصرف خودرو سازان کشور را بخود اختصاص می دهند. سهم کشور سوئد بیشتر به خودروهای سنگین و تجاری مربوط میشود. و عمده فعالیت دو کشور دیگر در بخش خودرو های سواری و سبک است.

در مورد خودروهای سواری ساخته شده محصولات سه کشور : کره - ژاپن و آلمان به تنهایی حدود ۹۰٪ سهم بازار ارزشی و تیراژی خودروهای وارداتی در سطح کشور را بخود اختصاص داده اند. و در این میان کشور کره در رتبه اول قرار گرفته است.

مبادی وارداتی خودروهای سواری نیز در درجه اول به کشور کره با حدود ۴۳٪ از نظر تعداد و ۳۲٪ به لحاظ ارزش تعلق دارد البته کشور کره در مبداء تولید نیز حایز رتبه اول است. سپس کشورهای امارات و عمان هستند که نقش صادر کننده مجددا و واسطه را در تمام اقلام وارداتی در سطح منطقه بدست آورده اند.

سه کشور عمده تولید کننده قطعات منفصله و CKD وارداتی در ششماهه سال ۱۳۸۸

ردیف	کشور مقصد	وزن / تن	ارزش (میلیون دلار)	درصد از کل واردات خودرو	
				تعداد	ارزش
1	فرانسه	29871	419	32	43.34
2	ژاپن	19488	219	20.88	22.69
3	سوئد	6148	60	6.59	6.22
4	سایر کشورها	37829	663	40.53	27.75
جمع		93336	1361	100	100

سه کشور عمده تولید کننده خودروهای وارداتی در ششماهه سال ۱۳۸۸

ردیف	کشور مقصد	تعداد	ارزش (میلیون دلار)	درصد از کل واردات خودرو	
				تعداد	ارزش
1	جمهوری کره	8535	136	60.16	47.09
2	ژاپن	3080	78	21.71	27.15
3	آلمان	845	45	8.96	15.6
4	سایر کشورها	1726	29	9.17	10.16
جمع		14186	288	100	100

سه کشور عمده مبداء واردات خودرو در ششماهه سال ۱۳۸۸

ردیف	کشور مقصد	تعداد	ارزش (میلیون دلار)	درصد از کل واردات خودرو	
				تعداد	ارزش
1	جمهوری کره	6052	92	42.66	32.4
2	امارات متحده عربی	2878	71	20.26	24.2
3	عمان	1617	36	11.4	12.4
4	سایر کشورها	3639	89	25.65	31
جمع		10547	288	99.97	100

تهیه کننده: ناصر افشار (۶۱۷۷)

استفاده از اطلاعات و مطالب این گزارش با ذکر منبع بلامانع است.

بمنظور صرفه جویی در مصرف کاغذ و حفظ محیط زیست؛ خواهشمند است فقط درمواقع "کاملاً ضروری" از این گزارش پرینت تهیه گردد.

