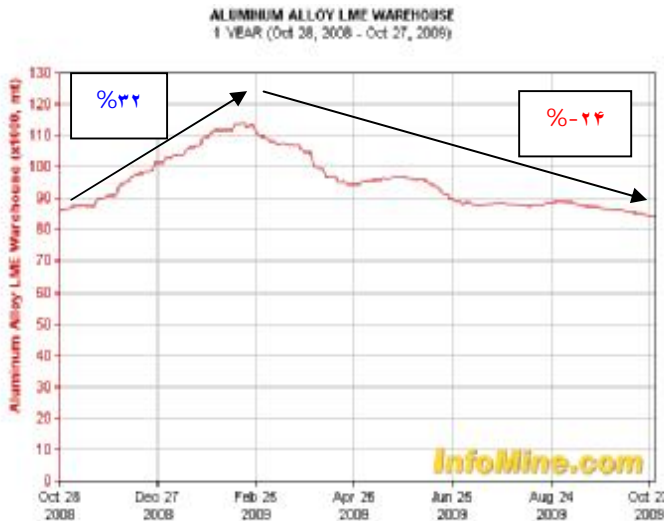


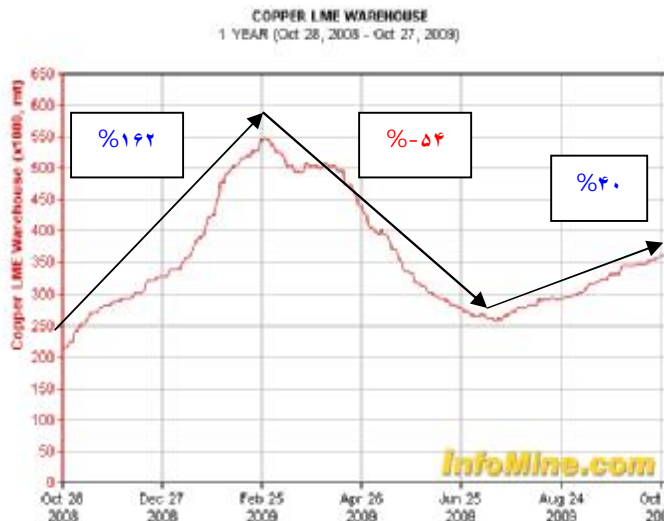
بررسی روند یکساله قیمت‌ها و موجودی انبار فلزات پایه بر اساس نمودارهای (LME) بورس لندن منتهی به ۲۳ اکتبر ۲۰۰۹ برابر با یکم آبان ۱۳۸۸

آلومینیوم



نمودار روند یکساله قیمت نقدی آلومینیوم در معاملات بورس LME لندن از اکتبر ۲۰۰۸ میلادی تا پایان فوریه ۲۰۰۹ کاهشی حدود ۲۰٫۵ درصد را داشته است. بطوریکه قیمت از بیشترین تا کمترین مقدار از حدود ۲۱۰۰ دلار/ تن به حدود ۱۲۵۰ دلار/ تن کاهش یافته است. اما از این ماه تا اواسط ماه اگست ۲۰۰۹ مجدداً قیمت‌ها با همان شیب (شیب مخالف) به حدود ۲۰۵۰ دلار/ تن افزایش یافت و در نهایت تا ۲۲ اکتبر ۲۰۰۹ با افت و خیزهایی به حدود ۱۹۵۰ دلار / تن رسیده است. از طرفی وقتی به موجودی انبار این فلز نگاه می‌کنیم حدوداً از همان ماه اکتبر ۲۰۰۸ روند رو به رشدی را نشان می‌دهد بطوریکه از حدود ۸۷ هزار تن به حدود ۱۱۵ هزار تن افزایش یافته است. همانطور که ملاحظه می‌شود روند کاهش موجودی انبار در افزایش قیمت این فلز در ماه‌های بعد بی‌تاثیر نبوده است. بطوریکه از حدود ۱۵ فوریه ۲۰۰۹ تا ۲۲ اکتبر، موجودی انبار آلومینیوم در کانال کاهشی قرار داشته و از ۱۱۵ هزار تن به حدود ۸۷ هزار تن حدود ۲۲٫۴ درصد کاهش داشته است و طبق نمودار، هم موجودی انبار و هم قیمت‌ها تقریباً به همان سطح اکتبر سال گذشته رسیده است. این بدین معنی است که بازار این فلز هنوز از رکود خارج نشده است و تناسبی بین تقاضا و فروش برقرار نشده است. این روند (نوسانات موجودی انبار و قیمت کالا) در نهایت باعث به تعادل رسیدن قیمت‌ها در آینده خواهد شد.

مس



روند قیمت‌های نقدی یکساله این فلز از اکتبر ۲۰۰۸ از ۴۵۰۰ دلار / تن به حدود ۲۹۰۰ دلار / تن در پایان دسامبر ۲۰۰۸ حدود ۲۵٫۵ درصد کاهش داشته است. یکی از دلایل کاهش قیمت افزایش موجودی انبار از حدود ۲۱۰ هزار تن به ۵۵۰ هزار تن در پایان فوریه ۲۰۰۹ می‌باشد که حدود ۱۶۲ درصد افزایش را نشان می‌دهد. قیمت این فلز از کمترین تا بیشترین مقدار از دسامبر ۲۰۰۸ تا ۲۲ اکتبر ۲۰۰۹ از ۲۹۰۰ دلار/ تن به حدود ۴۵۲۰ دلار/ تن حدود ۱۲۵ درصد افزایش داشته است. با نگاهی به موجودی انبار این فلز تا حدودی علت

افزایش قیمت را می توان جویا شد بطوریکه طی دوره یکساله مورد بررسی از ۲۱۰ هزار تن در اکتبر ۲۰۰۸ به حدود ۵۵۰ هزار تن و سپس از این ماه تا اواسط جولای ۲۰۰۹ به حدود ۲۵۲ هزار تن معادل ۵۴ درصد کاهش یافت و مجدداً به ۲۵۲ هزار تن معادل ۱۰۰ هزار تن حدود ۲۰ درصد تا پایان دوره مورد بررسی افزایش یافته است .

نیکل

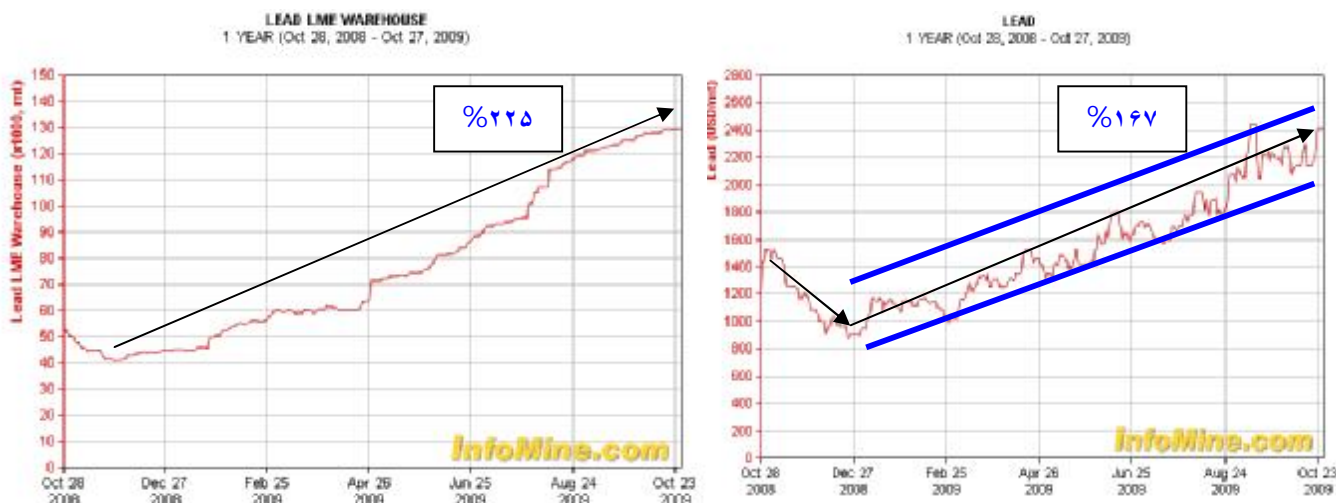


روند جهانی قیمت نقدی نیکل از کمترین تا بیشترین قیمت از ماه نوامبر ۲۰۰۸ از حدود ۹ هزار دلار/تن به بیش از ۲۱ هزار دلار/تن تا ماه اگست ۲۰۰۹ بوده است که بیش از ۱۳۳ درصد افزایش را نشان می دهد . اما با روند افزایش موجودی انبار این فلز طبق نمودار از اگست ۲۰۰۹ تا ۲۳ اکتبر از حدود ۱۰۹ هزار تن به حدود ۱۲۵ هزار تن ، روند قیمت این فلز از اگست ۲۰۰۹ تا پایان سپتامبر همان سال از حدود ۲۱ هزار دلار/تن به حدود ۱۶٫۵ هزار دلار/تن کاهش یافت اما این افزایش موجودی انبار باعث کاهش موقتی قیمت این فلز شد و مجدداً از ۱۶٫۵ هزار دلار/تن به حدود ۱۹٫۵ هزار دلار/تن تا پایان دوره مذکور افزایش داشته است . نمودار موجودی انبار طی دوره یکساله منتهی به ۲۳ اکتبر ۲۰۰۹ از حدود ۵۸ هزار تن به حدود ۱۲۵ هزار تن ، بیش از ۱۱۵ درصد افزایش داشته است . همینطور قیمت آن از حدود ۱۲ هزار دلار/تن طی دوره مورد بررسی به ۱۹٫۵ هزار دلار/تن ، ۶۲٫۵ درصد افزایش داشته است .

روی



روند جهانی قیمت نقدی فلز روی طبق نمودار از اکتبر ۲۰۰۸ تا ۲۵ فوریه ۲۰۰۹ بین ۱۰۰۰ دلار /تن تا ۱۳۰۰ دلار/تن در نوسان بوده است اما از اواخر فوریه ۲۰۰۹ روند قیمت‌ها رو به افزایش گذاشته است . بطوریکه از حدود ۱۱۰۰ دلار/تن با نوساناتی موجی تا پایان دوره مورد بررسی به بیش از ۲۲۰۰ دلار/تن بیش از ۱۰۰ درصد افزایش داشته است و همچنان این روند با نمایان شدن علائم پایان دوران رکود اقتصادی جهان و کاهش حجم انبار این فلز طبق نمودار، (در پایان دوره) با شیب ملایم رو به افزایش خواهد بود . بطور میانگین قیمت این فلز طی دوره یکساله مورد بررسی از ۱۹۰۰ دلار/تن به بیش از ۲۲۰۰ دلار/تن ، حدود ۱۶ درصد افزایش داشته است و حجم انبار این فلز طی دوره یکسال مورد بررسی از اکتبر ۲۰۰۸ تا اکتبر ۲۰۰۹ از حدود ۱۷۵ هزار تن به حدود ۴۲۵ هزار تن ، حدود ۱۴۳ درصد افزایش را نشان می دهد . کمترین مقدار حجم انبار این فلز طی دوره مذکور در پایان اکتبر ۲۰۰۸ حدود ۱۷۵ هزار تن و بیشترین مقدار مربوط به ماه سپتامبر ۲۰۰۹ حدود ۴۴۰ هزار تن بوده است .



روند یکساله قیمت سرب از اکتبر ۲۰۰۸ تا پایان دسامبر همان سال از حدود ۱۴۸۰ دلار/تن به حدود ۹۰۰ دلار/تن تا پایان دسامبر ۲۰۰۸ بیش از ۳۹- درصد کاهش داشته است و از این ماه تا پایان دوره (۲۳ اکتبر ۲۰۰۹) بصورت پلکانی افزایشی بوده است بطوریکه از ۹۰۰ دلار/تن به حدود ۲۴۰۰ دلار/تن بیش از ۱۶۶ درصد افزایش داشته است. در این نمودار سه نقطه کف قیمت در کانال افزایش را نشان می دهد، اول: فوریه ۲۰۰۹ حدود ۱۰۰۰ دلار/تن، دوم: جولای ۲۰۰۹ حدود ۱۶۰۰ دلار/تن، سوم: ماه اگست حدود ۱۸۰۰ دلار/تن می باشد. روند حجم موجودی انبار این فلز از نوامبر ۲۰۰۸ تا پایان دوره مورد بررسی همواره افزایشی بوده است بطوریکه از حدود ۴۰ هزار تن به ۱۳۰ هزار تن در پایان اکتبر ۲۰۰۹ حدود ۲۲۵ درصد افزایش داشته است.

بررسی دلایل روند صعودی نرخ مس، آلومینیوم و روی در بورس فلزات لندن طی ماههای گذشته



به گزارش سایت اطلاع رسانی مرکز اطلاعات فنی ایران، در طول هفته گذشته، قیمت مس در بورس فلزات لندن همراه با نوساناتی، در مجموع دارای روند صعودی بوده است.

کاهش ارزش دلار، تقویت قیمت نفت، رشد شاخص سهام در آسیا به بالاترین حد طی ۱۴ ماه گذشته، اخبار مربوط به اعتصاب در معدن Spence شیلی، افزایش واردات مس توسط چین در ماه سپتامبر در حدود ۴۰۰ هزار تن و کاهش نرخ بیکاری در آمریکا از جمله عواملی بودند که باعث تقویت قیمت مس گردیدند. بالعکس، افزایش موجودی مس در بورس فلزات شانگهای و نیز تداوم افزایش موجودی مس در انبارهای بورس فلزات لندن از جمله عواملی بودند که باعث کاهش قیمت مس گردید. متوسط قیمت نقدی مس کاتد در هفته مورد گزارش در مقایسه با هفته قبل در حدود ۹۶ دلار در هر تن افزایش یافت. قیمت نقدی معامله شده کاتد مس در روز پایانی هفته ۱۶ اکتبر ۲۰۰۹، در بورس فلزات لندن، ۶۱۶۰/۵ - ۶۱۶۰ دلار در هر تن بوده است. در هفته مورد بررسی، قیمت شمش آلومینیوم در بورس فلزات لندن همراه با نوساناتی، از روند افزایشی برخوردار بوده است. افزایش قیمت نفت، افت ارزش دلار، رشد شاخص سهام آسیا، افزایش واردات آلومینیوم توسط آمریکا، کاهش نرخ بیکاری در آمریکا و کاهش موجودی آلومینیوم در انبارهای بورس فلزات لندن از جمله عواملی بودند که باعث تقویت قیمت آلومینیوم گردیدند. در هفته مورد بررسی، متوسط قیمت نقدی شمش آلومینیوم در بورس فلزات لندن در مقایسه با میانگین قیمت هفته قبل، حدود ۶۱ دلار در هر تن افزایش یافت. قیمت نقدی معامله شده شمش آلومینیوم در روز پایانی هفته اکتبر ۲۰۰۹، در بورس فلزات لندن، ۱۸۶۵ - ۱۸۶۴ دلار در هر تن بوده است. قیمت فلز روی در طول هفته مورد بررسی همراه با نوساناتی، همانند مس و آلومینیوم در LME با افزایش همراه بوده است. رشد شاخص سهام آسیا، افزایش قیمت نفت، کاهش نرخ بیکاری در آمریکا، پیش بینی افزایش تقاضای جهانی برای فلز روی و تداوم کاهش موجودی روی در انبارهای بورس فلزات لندن موجب تقویت قیمت فلز روی گردید. متوسط قیمت نقدی این فلز در هفته مورد بررسی در مقایسه با هفته قبل، در حدود ۸۴ دلار در هر تن افزایش نشان می دهد. قیمت نقدی معامله شده فلز روی در روز پایانی هفته ۱۶ اکتبر ۲۰۰۹، در بورس فلزات لندن ۲۰۰۹ - ۲۰۰۸/۵ دلار در هر تن بوده است. تاریخ: ۱۳۸۸/۰۷/۳۰

پیش بینی تداوم روند نزولی نرخ فولاد در بازار جهانی

آخرین نظرسنجی های این هفته نشان می دهد که تعداد شرکت‌هایی که انتظار کاهش بیشتر قیمت‌های فولاد را دارند افزایش یافته است .

بیش از ۶۰ درصد شرکت‌ها فکر می کنند که قیمت‌های فولاد در سه ماه آینده همچنان روند نزولی داشته باشد. تنها ۳۰ درصد شرکت‌ها فکر می کنند که احتمال دارد قیمت‌ها ثابت بمانند. در آمریکا ۸۰ درصد شرکت‌ها انتظار کاهش قیمت‌ها را دارند و تنها ۴ درصد امید به بالا رفتن آن دارند. در اروپا ۵۴ درصد شرکت‌هایی که مورد نظرخواهی قرار گرفته اند امید به تنزل قیمت‌ها دارند. در بخش تقاضا در آمریکا ۱۲ درصد شرکت‌ها انتظار بهبود دارند و ۵۶ درصد مایوس هستند و فکر می کنند تقاضا کاهش خواهد یافت. در اروپا ۵۶ درصد مدیران فکر می کنند تقاضا تغییر نکند ولی ۱۲ درصد امید به بهبود آن دارند. در تمام اروپا، آمریکا و آسیا فقط ۱۵ درصد شرکت‌ها امید به افزایش تقاضا دارند ولی ۳۹ درصد اعتقاد دارند که تقاضا کاهش خواهد یافت. در آمریکا ۱۷ درصد شرکت‌ها موجودی انبارشان افزایش یافته ولی ۳۳ درصد آنها موفق به کاهش موجودیشان شده اند. در اروپا ۲۸ درصد شرکت‌ها موجودیشان را پائین آورده اند. در کل سه قاره، ۵۶ درصد شرکت‌ها با موجودی انبار یکسان نسبت به هفته قبل روبرو بوده اند. تاریخ: ۱۳۸۸/۰۸/۰۲

تهیه کننده: مسعود عسگری (۴۵۲۸)

استفاده از اطلاعات و مطالب این گزارش با ذکر منبع بلامانع است.

بمنظور صرفه جویی در مصرف کاغذ و حفظ محیط زیست؛ خواهشمند است فقط درمواقع "کاملاً ضروری" از این گزارش پرینت تهیه گردد.

