



گزارش خلاصه نمرات منفي کیفیت خودروهاي تولید داخلی مهر ماه ۱۳۸۸ در مقایسه با مدت مشابه سال قبل

خودرو هاي سبك به لحاظ کاربرد به دو گروه سواري و وانت و بر اساس میانگین نمره منفي در پنج سطح ذیل طبقه بندی میشوند

سطح کیفی	رده کیفی	میانگین نمره (M)
خیلی خوب	A+	$M \leq 28$
	A	$28 < M \leq 70$
خوب	B+	$70 < M \leq 106$
	B	$106 < M \leq 160$
قابل قبول	C+	$160 < M \leq 192$
	C	$192 < M \leq 240$
حداقل قابل قبول	D+	$240 < M \leq 292$
	D	$292 < M \leq 370$

ماخذ: شرکت بازرسی کیفیت و استاندارد ایران

خودرو هایی که در سطح امتیاز منفي **غیر قابل قبول** قرار می گیرند ملزم به رفع عیب میباشند تا با بازرسی مجدد سطح حداقل قابل قبول را احراز نمایند.

امتیازات کیفی خودروهاي تولید شده طی آدیت تفصیلی در نه/۹ گروه بررسی میشود که نمرات کیفی آنها در جدول ذیل تشریح شده است.

جدول خلاصه میانگین نمرات منفی در مهر ماه ۱۳۸۸

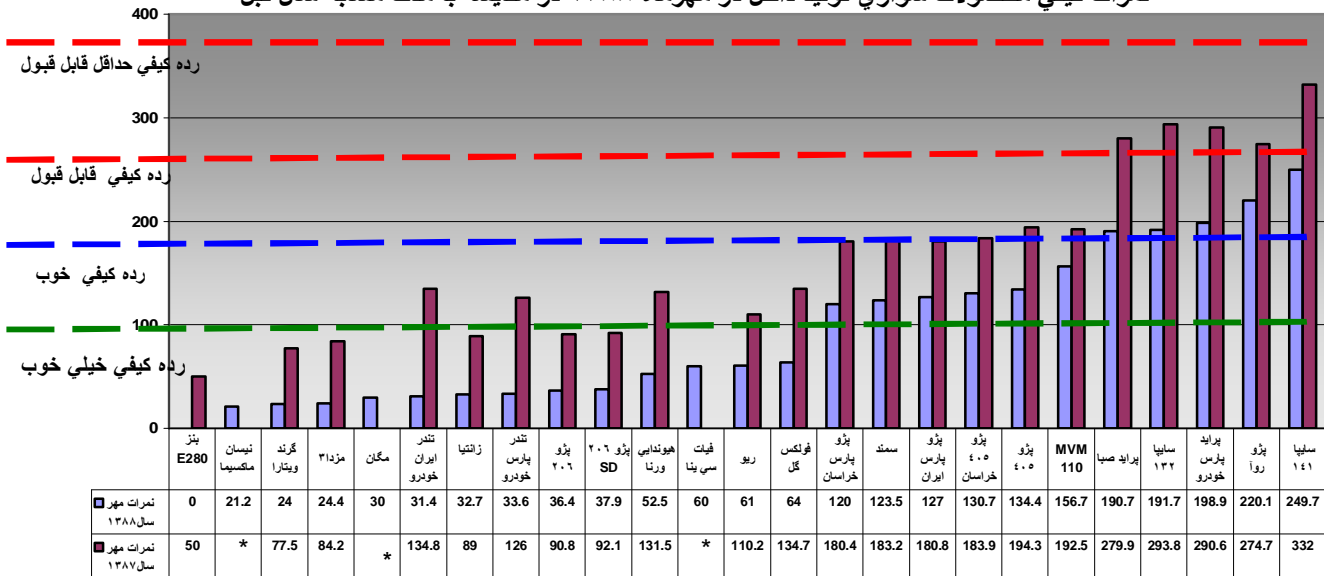
رتبه	نام محصول	نام شرکت	امتیاز منفی											
			ساخت		مونتاژ									
			رنگ	رنگ	۷ کد	۹ کد	۶ کد	۸ کد	۵ کد	۴ کد	۳ کد	۲ کد	۱ کد	
جمع کل	رنگ	نفوذ آب	بدنه	صداها	تزیینات داخلی و خارجی	تجهیزات الکتریکی	ترمز	موتور و انتقال قدرت	فرسیدی تعلیق و فرمان	نام محصول	نام شرکت			
A+	0.0	0.0	0.0	0.0	0.0	0.0	0.0	0.0	0.0	0.0	0.0	ایران خودرو	بنز E280	1
A+	21.2	11.9	0.0	4.7	0.0	4.1	0.5	0.0	0.0	0.0	0.0	پارس خودرو	نیسان ماکسیما	2
A+	24.0	6.0	0.0	12.0	3.0	3.0	0.0	0.0	0.0	0.0	0.0	ایران خودرو	گراند ویتارا سوزوکی	3
A	24.4	15.0	0.0	5.6	0.0	1.9	1.9	0.0	0.0	0.0	0.0	بهمن	مزدا ۳	4
A	30.0	12.0	0.0	3.0	0.0	15.0	0.0	0.0	0.0	0.0	0.0	پارس خودرو	مگان	5
A	31.3	10.9	0.0	9.5	1.4	9.5	0.0	0.0	0.0	0.0	0.0	ایران خودرو	تندر ۹۰ ایران خودرو	6
A	32.7	5.2	0.7	11.7	1.4	7.7	1.0	3.6	0.7	0.7	0.7	سایپا	سیتروئن زانتیا	7
A	33.7	14.5	0.0	5.7	0.0	11.4	0.0	0.0	0.0	0.0	2.1	پارس خودرو	تندر ۹۰ پارس خودرو	8
A	36.4	3.3	0.0	12.1	3.4	12.1	3.4	1.5	0.6	0.0	0.0	ایران خودرو	پژو ۲۰۶	9
A	38.0	2.2	0.0	17.1	4.0	7.9	1.6	0.9	2.4	1.9	1.9	ایران خودرو	پژو ۲۰۶ SD	10
A	52.5	13.1	0.0	20.6	0.0	15.0	1.9	0.0	1.9	0.0	0.0	خودرو سازان راین	هیوندایی ورنه	11
A	60.0	15.0	0.0	0.0	0.0	0.0	45.0	0.0	0.0	0.0	0.0	بنیان توسعه صنعت پارس	فیات سی پنا	12
A	60.9	8.6	2.4	12.5	2.3	12.6	3.6	0.3	15.9	2.7	2.7	سایپا	ریو	13
A	64.0	14.0	0.0	18.0	0.0	11.0	6.0	0.0	15.0	0.0	0.0	خودرو سازان بهم	فولکس گل	14
B	120.0	16.0	1.0	36.0	6.0	39.0	4.0	2.0	3.7	12.3	12.3	ایران خودرو	پژو پارس خراسان	15
B	123.6	16.3	1.1	13.0	3.8	65.1	3.8	2.0	2.8	15.7	15.7	ایران خودرو	سمند	16
B	127.0	10.7	1.2	35.5	6.3	44.8	4.9	4.1	4.2	15.3	15.3	ایران خودرو	پژو پارس	17
B	130.7	13.0	1.0	48.0	7.0	38.0	3.0	3.0	3.0	14.7	14.7	ایران خودرو	پژو ۴۰۵ خراسان	18
B	134.3	8.3	2.1	52.8	4.2	38.5	3.6	4.6	2.8	17.4	17.4	ایران خودرو	پژو ۴۰۵	19
B	156.7	15.0	5.0	60.0	0.0	55.0	0.0	0.0	21.7	0.0	0.0	مدیران	MVM110	20
C+	190.6	27.9	8.2	67.1	9.6	45.5	8.9	4.6	11.4	7.4	7.4	سایپا	پراید صبا	21
C+	191.6	26.0	9.9	64.2	9.7	49.8	7.2	6.2	11.6	7.0	7.0	سایپا	سایپا ۱۳۲	22
C	199.0	16.9	9.4	76.3	6.0	55.2	11.2	5.6	12.9	5.5	5.5	پارس خودرو	پراید پارس خودرو	23
C	220.3	29.6	3.9	62.3	2.0	52.6	3.3	3.0	35.3	28.3	28.3	ایران خودرو	پژو روآ	24
D	249.9	16.7	15.8	62.5	6.7	108.1	9.7	6.7	15.6	8.1	8.1	سایپا	سایپا ۱۴۱	25
C	212.9	18.8	5.9	60.0	4.7	79.7	17.5	6.3	3.4	16.6	16.6	بهمن	وانت مزدا تک کابین	1
C	217.5	25.5	0.0	70.5	6.0	66.0	0.0	18.0	9.0	22.5	22.5	زامیاد	وانت شوکا	2
D	306.4	24.2	26.7	83.3	0.8	115.0	17.5	6.7	7.2	25.0	25.0	بهمن	وانت مزدا دو کابین	3
D	309.8	39.6	24.3	93.3	7.8	71.9	20.8	15.3	13.3	23.5	23.5	زامیاد	وانت نیسان Z24	4
D	312.2	71.1	25.0	109.5	5.3	69.2	8.6	8.9	12.6	2.0	2.0	ایران خودرو	وانت پیکان	5

ماخذ: سایت سازمان گسترش و نوسازی صنایع ایران

همانطور که در جدول فوق ملاحظه میشود محصول بنز E280 از گروه ایران خودرو (تاپ خودرو) در این ماه بدون هیچگونه امتیاز منفی بالاترین سطح کیفی را در بین خودروهای سواری کسب نموده است. و در مقابل محصول سایپا ۱۴۱ از گروه سایپا با کسب ۲۴۹/۹ امتیاز منفی در نازلترین سطح کیفی قرار گرفته است. اما در بخش خودروهای وانت محصول مزدا تک کابین گروه بهمن با ۲۱۲/۹ امتیاز منفی کیفی ترین خودرو این ردیف محصولات است و محصول وانت پیکان ایران خودرو با ۳۱۲/۲ امتیاز منفی در پایین ترین رده بندی کیفیت میباشد.

امتیاز منفی

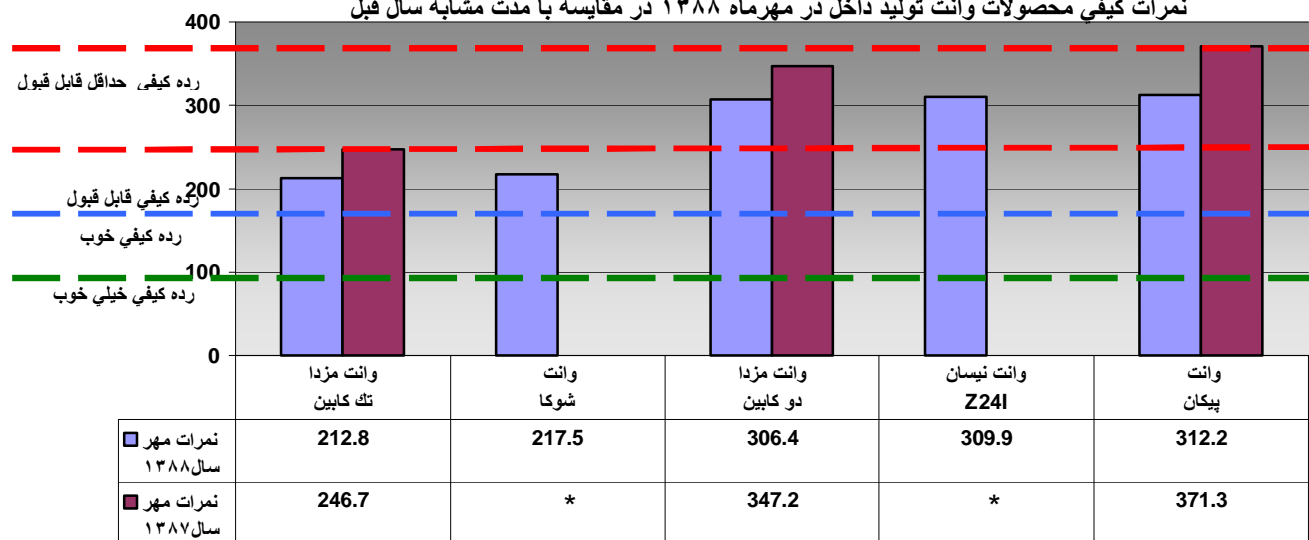
نمرات کیفی محصولات سواری تولید داخل در مهرماه ۱۳۸۸ در مقایسه با مدت مشابه سال قبل



در نمودار فوق نمرات کیفی مهر ماه سال ۸۸ با مهر ماه سال قبل مقایسه شده است صرف نظر از مواردی که در برنامه تولید قرار نداشتند. بوضوح مشخص است که در تمام محصولات سواری نمرات منفی مهر ماه امسال در سطح پایین تری نسبت به سال گذشته قرار گرفته اند.

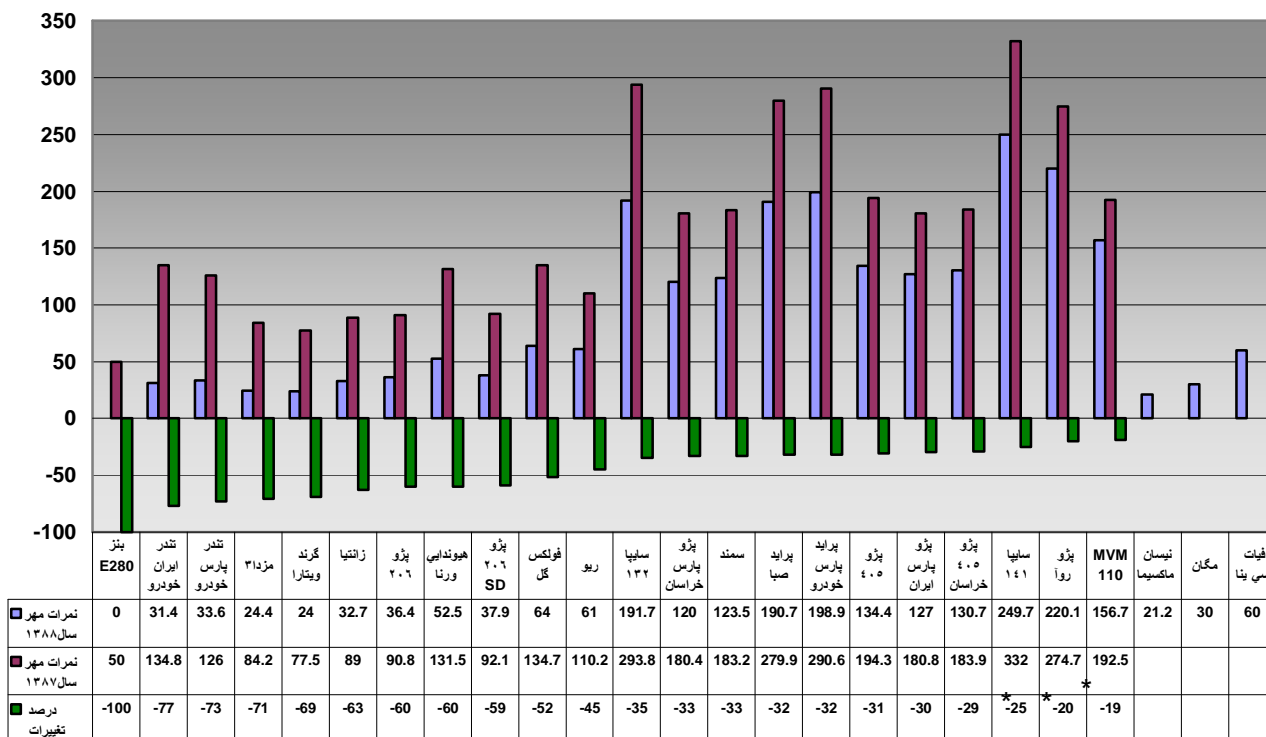
امتیاز منفی

نمرات کیفی محصولات وانت تولید داخل در مهرماه ۱۳۸۸ در مقایسه با مدت مشابه سال قبل

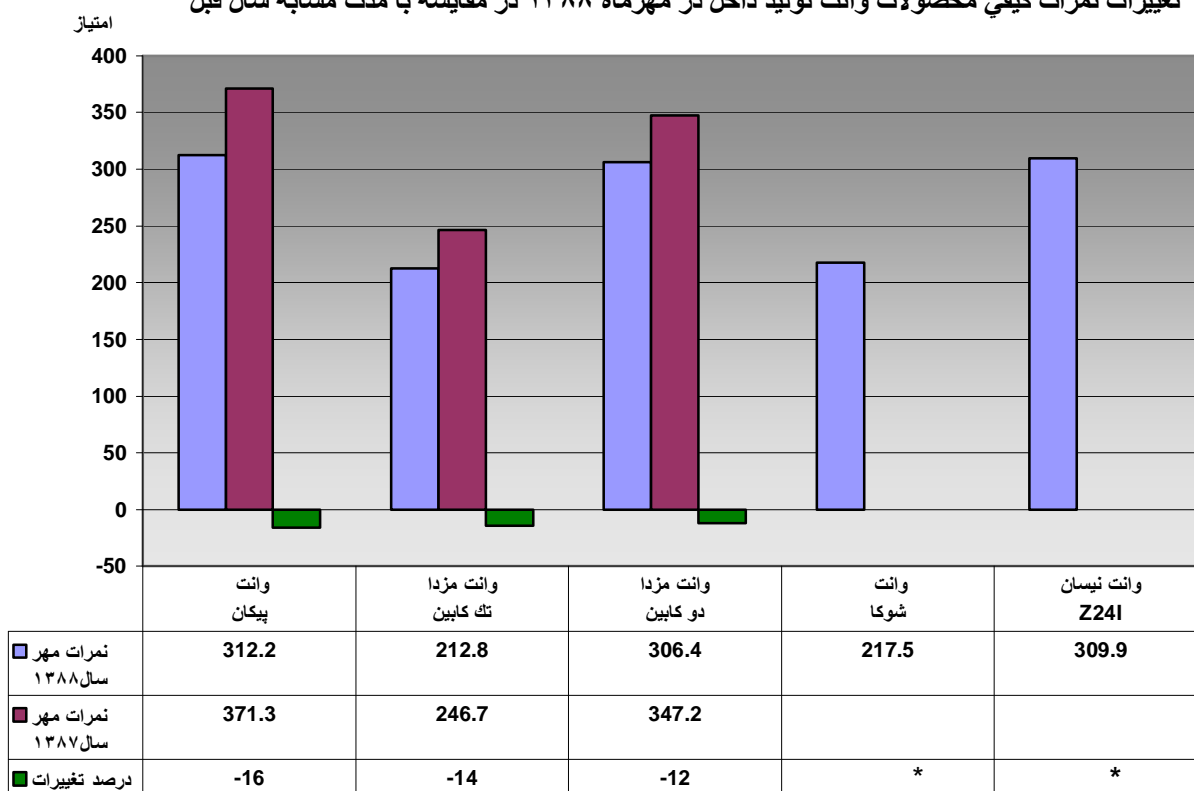


خوشبختانه در گروه خودروهای وانت نیز بهبودی کیفی به چشم می خورد و سطح نمرات منفی نسبت به مدت مشابه سال قبل کمتر شده در نتیجه شاهد ارتقاء کیفیت بوده ایم.

تغییرات نمرات کیفی محصولات سواری تولید داخل در مهرماه ۱۳۸۸ در مقایسه با مدت مشابه سال قبل



تغییرات نمرات کیفی محصولات وانت تولید داخل در مهرماه ۱۳۸۸ در مقایسه با مدت مشابه سال قبل



* تولید نداشته است.

دو نمودار فوق تغییراتی کیفی را که در این دو مقطع زمانی در محصولات سواری و وانت رخ داده است به تصویر کشیده است. ملاحظه میشود که کسب نمره منفی در بسیاری از محصولات با کاهش مواجه بوده و به عبارتی شاهد رشد کیفیت در محصولات بوده ایم.

تعییه کننده: ناصر افشار (داخلی ۶۱۷۷)