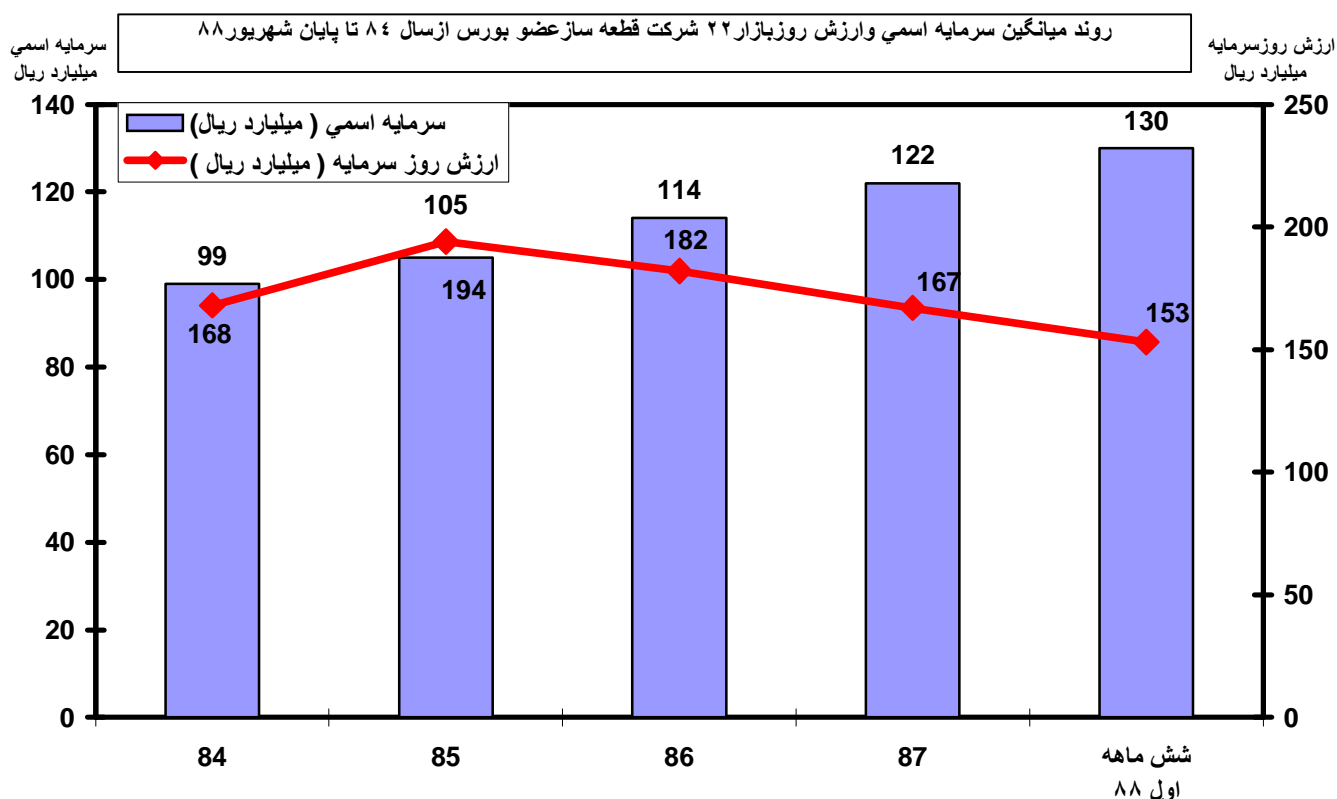


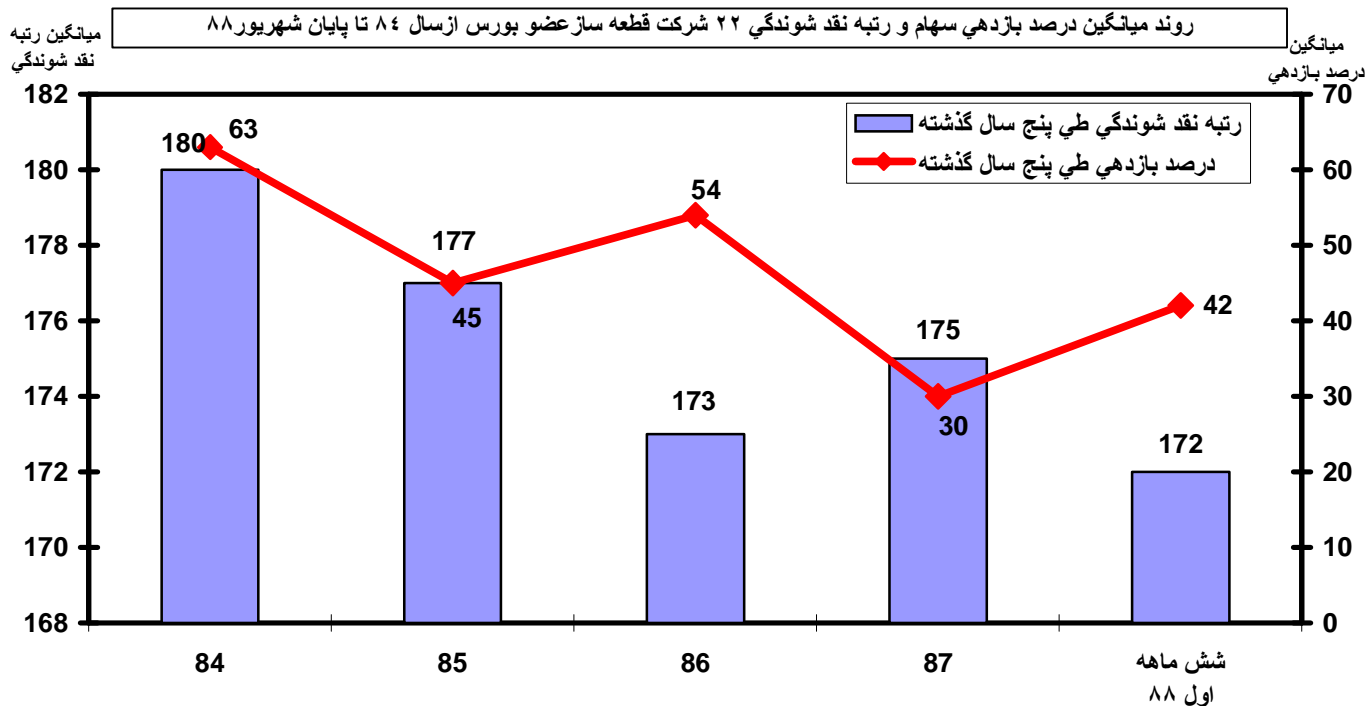
بررسی وضعیت ۲۲ شرکت قطعه ساز عضو بورس از نظر برخی شاخص های مالی

روند میانگین سرمایه اسمی ، ارزش روز بازار ، آخرین قیمت سهام ، بازدهی و رتبه نقد شوندگی پنج ساله گذشته و نهایتاً جمع سرمایه اسمی و ارزش روز بازار ۲۲ شرکت قطعه ساز عضو بورس را از سال ۸۴ تا پایان شش ماهه اول سال ۸۸ در این گزارش به تصویر کشیده ایم تا نشان دهیم وضعیت این گروه قطعه ساز با توجه به گزارشات مالی حسابرسی شده به بورس چگونه بوده است .

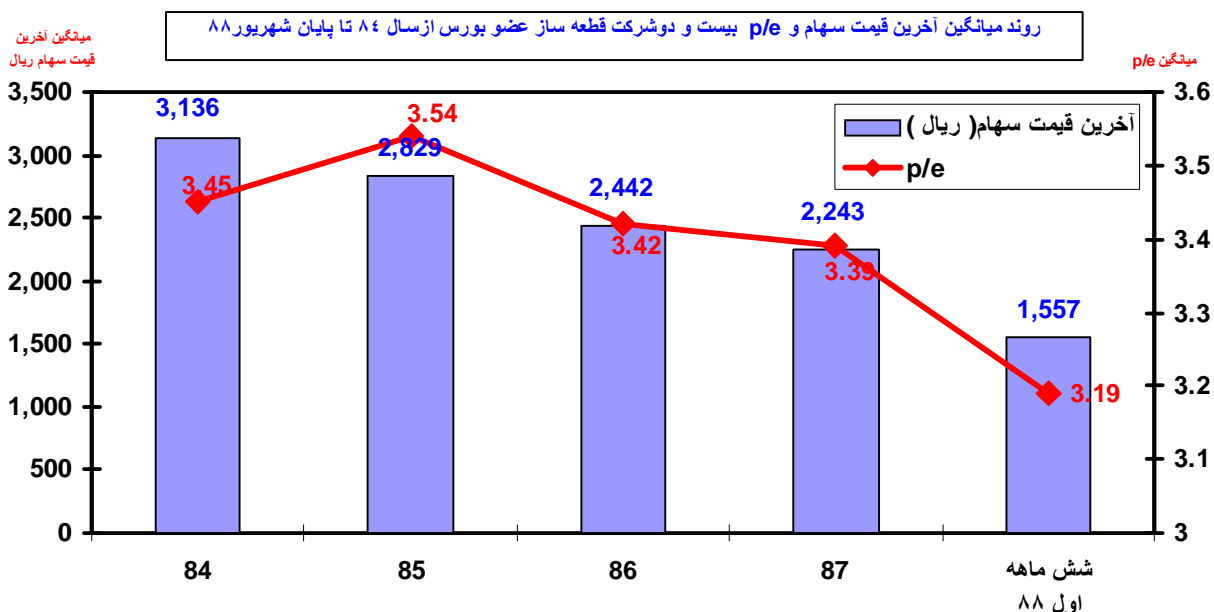
پایان شهریور ۸۸	۸۷	۸۶	۸۵	۸۴	میانگین کل شرکتهای قطعه ساز
130	122	114	105	99	متوسط سرمایه اسمی (میلیارد ریال)
153	167	182	194	168	متوسط ارزش روز سرمایه (میلیارد ریال)
1,557	2,243	2,442	2,829	3,136	آخرین قیمت سهام (ریال)
3.19	3.39	3.42	3.54	3.45	p/e
42	30	54	45	63	درصد بازدهی طی پنج سال گذشته
172	175	173	177	180	رتبه نقد شوندگی طی پنج سال گذشته
2858	2686	2503	2306	2170	جمع سرمایه اسمی (میلیارد ریال)
3357	3678	3999	4269	4037	جمع ارزش روز سرمایه (میلیارد ریال)



از نظر سرمایه اسمی این شرکتها بطور متوسط از ۹۹ میلیارد ریال در سال ۸۴ به ۱۳۰ میلیارد ریال تا پایان شهریور ۸۸ بیش از ۲۱ درصد رشد داشته اند و ارزش روز سرمایه آنها در سال ۸۸ نسبت به سال ۸۴ کمتر شده است و تنها در سال ۸۵ با ۱۹۴ میلیارد ریال بالاترین ارزش روز را بطور متوسط داشته است .

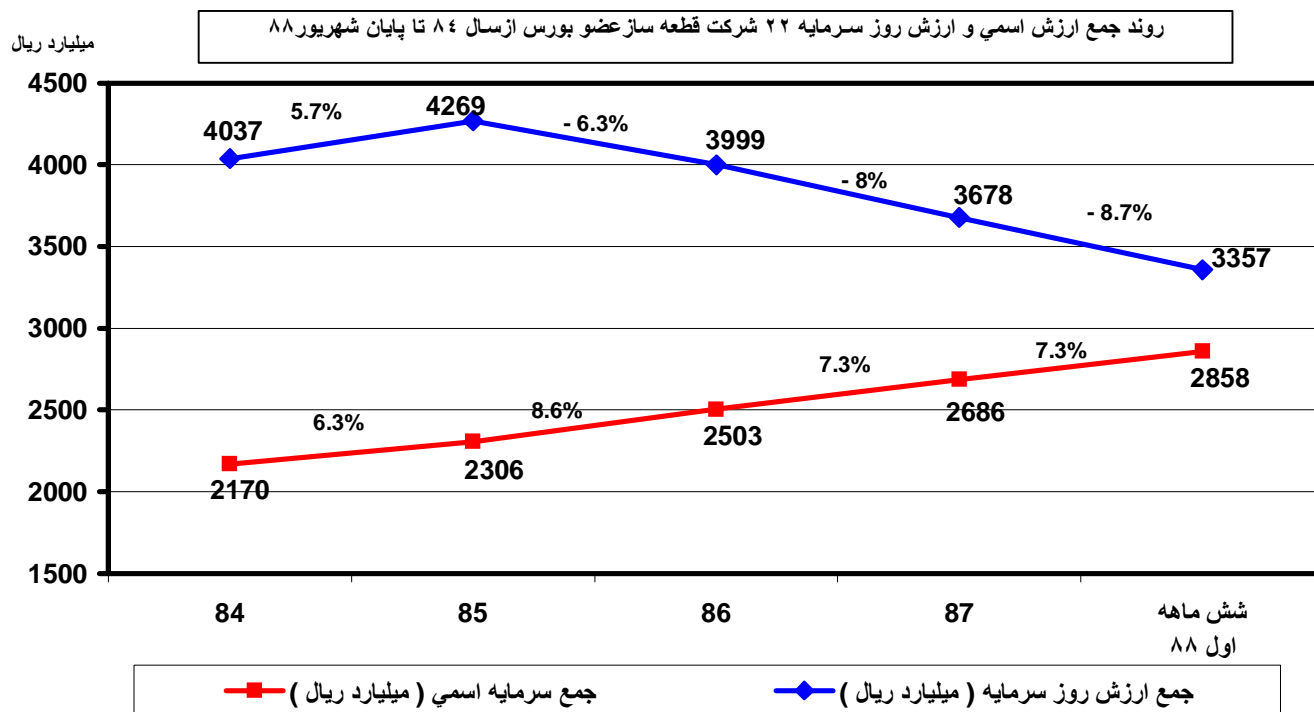


درصد رتبه نقد شوندگی سهام شرکتهاي قطعه ساز طی ۵ سال گذشته از سال ۸۴ تا پایان شش ماهه اول ۸۸ کاهش یافته بوده که نوبت خوبیست چرا که کاهش رتبه نقد شوندگی به معنای نقد شوندگی بهتر سهام در بازار می باشد تنها در سال ۸۷ بطور متوسط ۲ واحد افزایش داشته که در سال ۸۸ این روند اصلاح شده است . اما در پایان شش ماهه اول ۸۸ شاهد افزایش بازدهی از ۲۰ درصد به ۲۲ درصد می باشیم . بیشترین و کمترین بازده طی دوره مورد بررسی از ۶۳ درصد در سال ۸۴ به ۳۰ درصد در سال ۸۷ بوده است .



همچنین روند متوسط قیمت سهام این شرکتها در بورس از سال ۸۴ با قیمت ۲۱۲۶ ریال به ۲۲۲۳ ریال در پایان سال ۸۷ حدود ۲۸,۵ درصد کاهش داشته است و طی شش ماهه اول ۸۸ با کاهش ۶۸۶ ریال به ۱۵۵۷ ریال بطور متوسط رسیده است که شاهد کاهش ارزش روز بازار این شرکتها می باشیم . این در حالیست که نسبت سود به قیمت سهام این

شرکتها بطور متوسط ، از سال ۸۵ از ۲,۵۴ واحد به ۲,۱۹ واحد در پایان شش ماهه اول ۸۸ روند کاهشی آن ادامه داشته است .



روند جمع سرمایه اسمی این شرکتها از ۲۱۷۰ میلیارد ریال در سال ۸۴ به ۲۸۵۸ میلیارد ریال تا پایان شش ماهه اول ۸۸ حدود ۳۱,۷ درصد رشد داشته است . همینطور که ملاحظه می شود این روند با یک شیب ملایم و پیوسته هر ساله افزایش داشته است اما روند جمع ارزش روز بازاری سرمایه این شرکتها از بیشترین تا کمترین مقدار ۲۲۶۹ میلیارد ریال در سال ۸۵ به ۲۳۵۷ میلیارد ریال در شهریور ۸۸ حدود ۲۱,۴ درصد کاهش داشته است . این روند با یک شیب تندتری برخلاف جمع ارزش سرمایه اسمی شرکتها روندی کاهشی داشته است .

تهیه کننده : مسعود عفتی (۴۵۲۸)

استفاده از اطلاعات و مطالب این گزارش با ذکر منبع بلامانع است.

بمنظور صرفه جویی در مصرف کاغذ و حفظ محیط زیست ؛ خواهشمند است فقط در مواقع "کاملاً ضروری" از این گزارش پرینت تهیه گردد.

