

گزارش خلاصه نمرات منفي کیفیت خودروهاي تولید داخلی آبان ماه ۱۳۸۸ در مقایسه با مدت مشابه سال قبل

خودرو هاي سبك به لحاظ کاربرد به دو گروه سواري و وانت و بر اساس میانگین نمره منفي در پنج سطح ذیل طبقه بندی میشوند

میانگین نمره (M)	رده کیفی	سطح کیفی
$M \leq 28$	A+	خیلی خوب
$28 < M \leq 70$	A	
$70 < M \leq 106$	B+	خوب
$106 < M \leq 160$	B	
$160 < M \leq 192$	C+	قابل قبول
$192 < M \leq 240$	C	
$240 < M \leq 292$	D+	حداقل قابل قبول
$292 < M \leq 370$	D	

ماخذ : شرکت بازرسی کیفیت و استاندارد ایران

خودرو هایی که در سطح امتیاز منفي **غیر قابل قبول** قرار می گیرند ملزم به رفع عیب میباشند تا با بازرسی مجدد سطح حداقل قابل قبول را احراز نمایند.

امتیازات کیفی خودروهاي تولید شده طی آدیت تفصیلی در نه/۹ گروه بررسی میشود که نمرات کیفی آنها در جدول صفحه بعد تشریح شده است.

جدول خلاصه میانگین نمرات منفی در آبان ماه ۱۳۸۸

رتبه	نهایی	سطح	کیفی	مجموع	امتیاز										درصد	نام	نام	شرکت	
					رنگ		ساخت		مونتاز										داخل
					۷	۸	۹	۱۰	۱	۲	۳	۴	۵	۶					
A+	0.0	0.0	0.0	0.0	0.0	0.0	0.0	0.0	0.0	0.0	0.0	0.0	0.0	0.0	14	ایران خودرو	بنز E 280	ایران خودرو	
A+	21.7	10.6	0.0	4.4	0.0	3.8	0.6	0.0	0.0	0.0	2.3	14	نسیان، ماکسیما	نارس، خودرو	ایران خودرو	نارس، خودرو			
A+	22.6	7.5	0.0	11.3	0.0	0.0	3.8	0.0	0.0	0.0	0.0	-	گراند ویتارا سوزوکی	ایران خودرو	ایران خودرو	ایران خودرو			
A	23.2	19.1	0.0	1.4	0.0	2.7	0.0	0.0	0.0	0.0	0.0	34	مژده ۳	بهن	بهن	بهن			
A	28.4	11.7	0.0	8.3	0.0	6.7	1.7	0.0	0.0	0.0	0.0	18	هیوندای آواته	خودرو سازان راین	خودرو سازان راین	خودرو سازان راین			
A	30.9	12.5	0.0	5.0	0.0	10.0	1.3	0.0	2.1	0.0	0.0	14	مگان	نارس، خودرو	نارس، خودرو	نارس، خودرو			
A	33.4	15.0	0.0	8.5	0.0	8.1	0.6	0.0	0.0	1.2	60	تندر ۹۰	نارس، خودرو	نارس، خودرو	نارس، خودرو				
A	33.7	8.8	0.0	11.9	0.6	8.8	1.7	1.3	0.6	0.0	60	تندر ۱۹۰	ایران خودرو	ایران خودرو	ایران خودرو				
A	34.0	1.8	0.7	10.7	2.9	9.6	5.2	3.1	0.0	0.0	62	بژو ۲۰۶	ایران خودرو	ایران خودرو	ایران خودرو				
A	34.8	2.9	2.2	12.4	0.0	10.1	1.9	3.2	1.3	0.8	57	سیتروئیر، زانتا	سایا	سایا	سایا				
A	36.5	2.0	0.5	19.0	2.0	7.7	2.8	0.0	1.5	1.0	70	بژو ۲۰۶ SD	ایران خودرو	ایران خودرو	ایران خودرو				
A	45.0	15.0	0.0	15.0	0.0	10.0	5.0	0.0	0.0	0.0	23	هیوندای ورنه	خودرو سازان راین	خودرو سازان راین	خودرو سازان راین				
A	60.0	15.0	0.0	15.0	0.0	7.5	7.5	0.0	15.0	0.0	14	فولکس کار	خودرو سازان ریم	خودرو سازان ریم	خودرو سازان ریم				
A	61.5	10.7	2.6	13.6	0.7	11.4	4.0	0.7	16.4	1.4	27	دیو	سایا	سایا	سایا				
B	118.9	10.7	2.3	21.5	3.9	62.0	4.6	3.3	2.8	7.8	91	سمند	ایران خودرو	ایران خودرو	ایران خودرو				
B	119.0	22.5	2.5	25.5	3.0	33.0	5.5	9.0	9.0	9.0	90	بژو نارس، خراسان	ایران خودرو	ایران خودرو	ایران خودرو				
B	127.1	5.5	2.5	42.5	2.0	39.5	5.3	5.5	7.0	17.3	93	بژو ۴۰۵	ایران خودرو	ایران خودرو	ایران خودرو				
B	127.5	19.5	0.0	36.0	6.0	21.0	13.5	10.0	6.0	15.5	93	بژو ۴۰۵ خراسان	ایران خودرو	ایران خودرو	ایران خودرو				
B	131.2	5.8	4.0	31.5	4.7	53.8	7.3	2.4	8.1	13.6	90	بژو نارس	ایران خودرو	ایران خودرو	ایران خودرو				
B	148.8	15.0	0.0	52.5	0.0	37.5	7.5	3.8	25.0	7.5	33	MVM110	مدیران	مدیران	مدیران				
C+	165.0	21.7	0.0	45.0	0.0	53.3	15.0	0.0	15.0	15.0	16	لفان	کمان موتور	کمان موتور	کمان موتور				
C+	189.0	21.6	13.8	71.6	8.5	56.0	6.5	1.1	5.9	4.0	88	سایا ۱۳۳	سایا	سایا	سایا				
C+	190.4	21.5	13.1	74.4	8.1	47.2	6.1	2.6	10.9	6.5	88	براد صا	سایا	سایا	سایا				
C	198.2	16.5	9.0	74.2	7.3	56.3	14.1	3.0	11.8	6.0	88	براند نارس، خودرو	نارس، خودرو	نارس، خودرو					
C	211.8	22.6	9.8	61.0	1.2	49.8	3.6	2.4	33.2	28.2	-	بژو آ	ایران خودرو	ایران خودرو	ایران خودرو				
D+	249.1	17.5	11.5	64.0	12.7	108.1	14.6	4.4	8.8	7.5	88	سایا ۱۴۱	سایا	سایا	سایا				
C+	185.0	22.5	0.0	30.0	0.0	82.5	35.0	15.0	0.0	0.0		وانت نیو دبلیو	دیار خودرو	دیار خودرو	دیار خودرو				
C	205.0	30.0	0.0	75.0	0.0	60.0	0.0	0.0	0.0	40.0		وانت شوکا	زاماد	زاماد	زاماد				
C	206.4	14.1	3.8	51.6	4.7	94.7	15.9	5.6	3.8	12.2	66	وانت مزدا تک کابین	بهن	بهن	بهن				
D	302.9	21.4	28.9	82.5	7.9	115.4	16.1	7.1	5.7	17.9	72	وانت مزدا دوکابین	بهن	بهن	بهن				
D	307.4	33.8	25.0	105.6	6.1	72.7	15.0	7.2	10.7	31.3	-	وانت نسیان Z24 I	زاماد	زاماد	زاماد				
D	314.0	65.0	25.0	100.6	4.2	75.0	7.2	9.2	20.3	7.5	94	وانت پیکان	ایران خودرو	ایران خودرو	ایران خودرو				

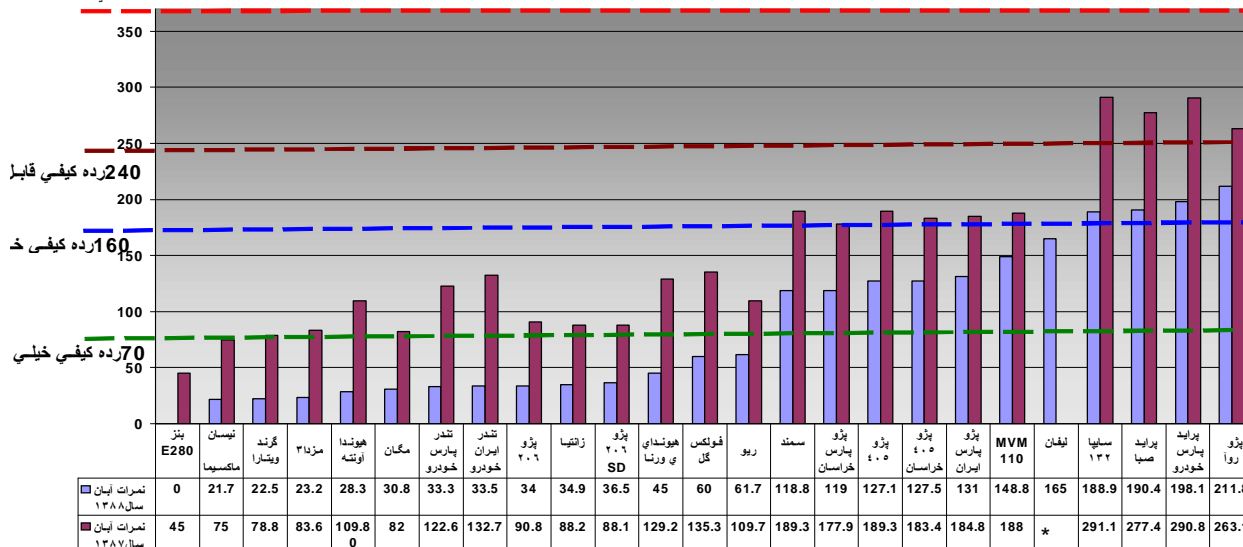
همانطور که در جدول فوق ملاحظه میشود محصول بنز E280 از گروه ایران خودرو (تاپ خودرو) در این ماه بدون امتیاز منفی بالاترین سطح کیفیت را در بین خودروهای سواری به خود اختصاص داده است. و در مقابل محصول سایپا ۱۴۱ از گروه سایپا با کسب ۲۴۹/۱ امتیاز منفی در نازلترین سطح کیفی قرار دارد.

اما در بخش خودرو های وانت محصول وانت نیو دبلیو ساخت شرکت دیار خودرو با ۱۸۵ امتیاز منفی با کیفیت ترین وانت تولیدی کشور است. در حالیکه وانت پیکان ایران خودرو با ۳۱۴ امتیاز منفی پایین ترین رده کیفیت را کسب نموده است.

امتیاز

370 رده کیفی حداقل قابل

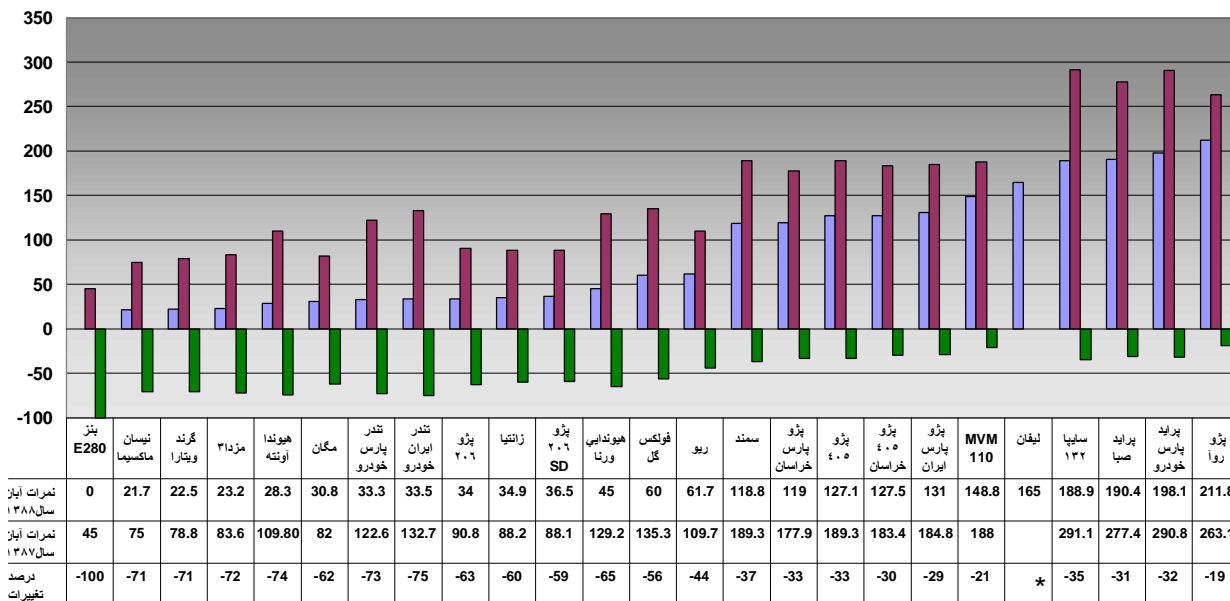
نمرات کیفی محصولات سواری تولید داخل در آبان ماه ۱۳۸۸ در مقایسه با مدت مشابه سال قبل



نمودار فوق نمرات کیفی آبان ماه سال ۸۸ را با آبان ماه سال قبل مقایسه نموده. صرف نظر از مواردی که در برنامه تولید قرار نداشتند. مشخص می‌باشد که نمرات کیفی محصولات سواری در آبان ماه امسال سطح کیفی بهتری نسبت به سال گذشته دارند.

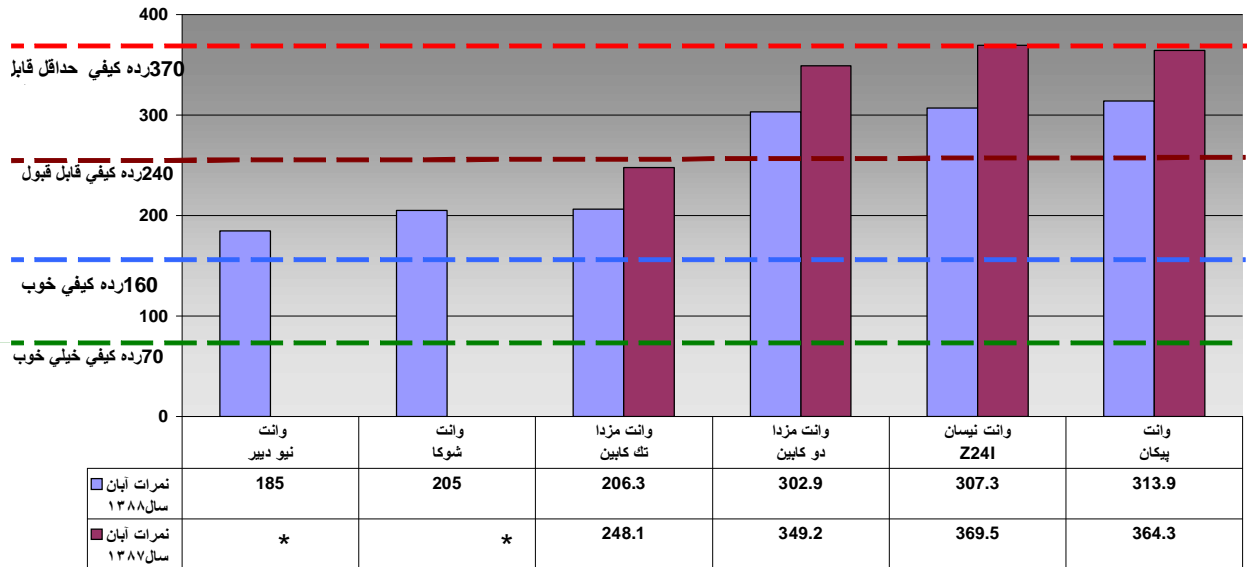
تغییرات نمرات کیفی محصولات سواری تولید داخل در آبان ماه ۱۳۸۸ در مقایسه با مدت مشابه سال قبل

امتیاز



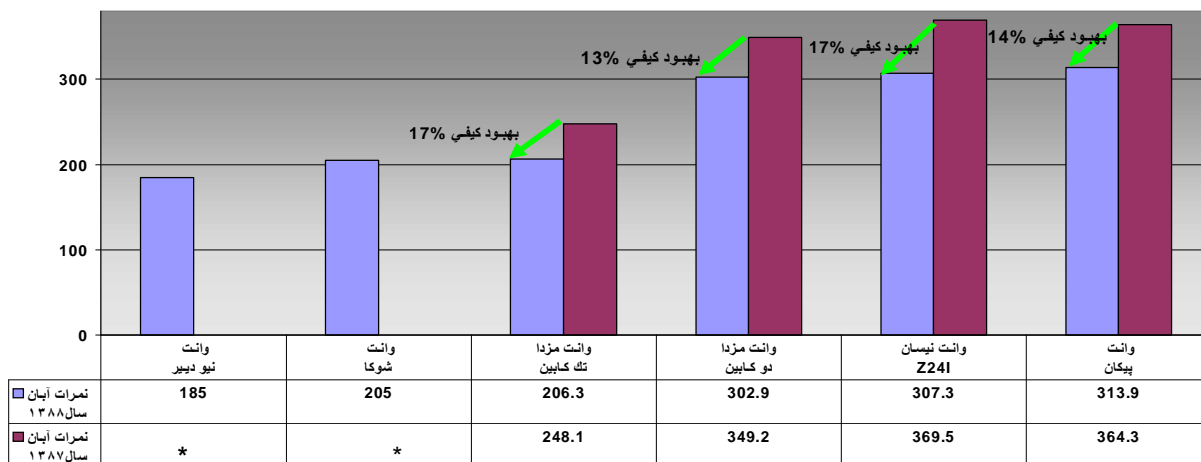
آنچه که در نمودار قبلی ذکر شد در نمودار بالا به تفصیل رقم خورده است؛ لذا مشاهده میشود که نمرات کیفی کلیه محصولات سواری از ۱۰۰٪ تا ۱۹٪ نسبت به مدت مشابه سال قبل کاهش امتیاز منفی و لذا بهبود کیفیت داشته اند.

امتیاز منفی
نمرات کیفی محصولات وانت تولید داخل در آبان ماه ۱۳۸۸ در مقایسه با مدت مشابه سال قبل



در گروه خودروهای سبک کار (وانت) نیز؛ کاهش در نمرات منفی قابل مشاهده است. و سطح نمرات نسبت به مدت مشابه سال قبل در رده پایینتری قرار گرفته است.

تغییرات نمرات کیفی محصولات وانت تولید داخل در آبان ماه ۱۳۸۸ در مقایسه با مدت مشابه سال قبل



همانطور که در نمودار فوق قابل مشاهده است در چهار ردیف از محصولات وانت که طی این دو مقطع زمانی سابقه تولید دارند از ۱۳% تا ۱۷% بهبود کیفیت رخ داده است.

مقایسه میانگین موزون نمرات کیفی شرکتها (بر مبنای تیراژ تولید سواری) در ۸ ماهه ۱۳۸۸ با مدت مشابه سال قبل



نمودار بالا بر مبنای طبقه بندی محصولات شرکتها و میانگین امتیازات کیفی آنها؛ تهیه شده است. همانطور که ملاحظه میشود ایران خودرو و سایپا ۲۸٪ نسبت به سال قبل بهبود کیفیت داشته اند. ایران خودرو در ۸ ماهه سال ۸۷ و ۸۸ به ترتیب با ۱۸۴ امتیاز منفی و ۱۳۲/۹ امتیاز منفی؛ وضعیت بهتری نسبت به سایپا دارد. ضمن اینکه رده کیفی سایر شرکتهای خودرو ساز از هر دوی این شرکتها مناسب تر است؛ و ۴۱٪ هم رشد کیفیت نسبت به سال قبل داشته اند. در نتیجه کل صنعت خودرو سواری کشور نسبت به سال گذشته ۳۰٪ بهبود کیفیت نشان می دهد تا جایکه میانگین امتیاز منفی آن به ۱۶۳/۷ رسیده است.

* تولید نداشته است.

تهیه کننده: ناصر افشار، (دائمی ۶۱۷۷)

استفاده از اطلاعات و مطالب این گزارش با ذکر منبع بلامانع است.

بمنظور صرفه جویی در مصرف کاغذ و حفظ محیط زیست؛ خواهشمند است فقط در مواقع "کاملاً ضروری" از این گزارش پرینت تهیه گردد.

