



شماره : ۱۵۱۲ امور مطالعات و برنامه ریزی استراتژیک- سایکو : ۱۳۸۸/۱۰/۱۶

بررسی تولیدات خودروهای سبک و سنگین در آذر ماه ۱۳۸۸ :

- در آذر ماه ۸۸ ، تعداد ۱۳۷ هزار و ۶۲۷ دستگاه خودروی سبک و سنگین تولید شد که از این تعداد ۱۳۴ هزار و ۶۱۰ دستگاه خودروی سبک و ۳ هزار و ۱۷ دستگاه خودروی سنگین می باشد .
- در ماه مورد بررسی شاهد رشد ۴/۱ درصدی تولیدات خودرو نسبت به ماه قبل و رشد ۱۴/۶ درصدی تولیدات نسبت به آذر ماه ۸۷ بوده ایم .
- بررسی تولیدات در آذر ماه به تفکیک گروههای خودرو نشان می دهد که در ماه مورد بررسی سه گروه سواری ، وانت و دودیفرانسیل افزایش تولید به ترتیب ۲/۱ ، ۱۷/۵ و ۲۱/۱ درصد نسبت به ماه قبل داشته اند و مابقی گروهها کاهش تولید داشته اند .
- بررسی درصد تغییرات تولید به تفکیک گروهها نسبت به ماه مشابه سال قبل نشان می دهد که در آذر ماه ۸۸ ، دو گروه اتوبوس و کامیون نسبت به ماه مشابه سال قبل کاهش تولید معادل ۴ و ۱۵/۶ درصد داشته اند و سایر گروهها رشد تولید داشته اند.

آمار تولیدات خودروهای سبک و سنگین به تفکیک گروه خودرو طی آذر و نه ماهه ۱۳۸۸

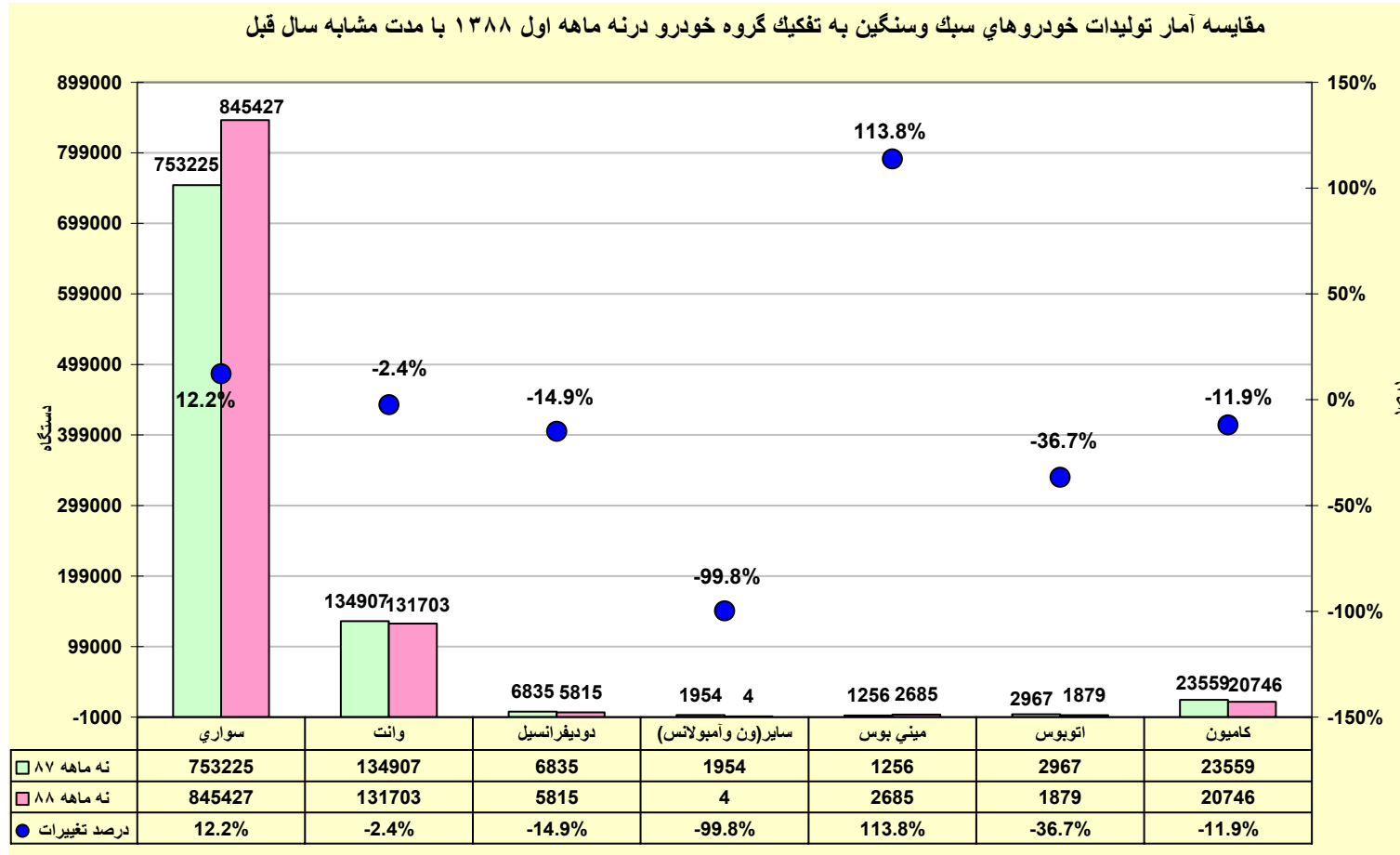
گروههای اصلی	دوره	گروه خودرو	آذر		نه ماهه ۱۳۸۸					
			درصد رشد نسبت به		تعداد	درصد رشد تولید نسبت به مدت مشابه سال قبل	درصد انحراف از برنامه	درصد بکارگیری ظرفیت		
			ماه قبل	ماه مشابه سال قبل					ظرفیت تولید	برنامه تولید
خودروهای سبک	سواری	112709	2.1	14.5	845427	951115	1088967	78%	-11.1	12.2
	وانت	21097	17.5	18.8	131703	156975	182000	72%	-16.1	-2.4
	دودیفرانسیل	804	21.1	11.4	5815	7583	16683	35%	-23.3	-14.9
	سایر(ون و آمبولانس)	0	---	---	4	986	25177	0.0%	-99.6	-99.8
	جمع سبک	134610	4.4	15.1	982949	1116659	1312827	75%	-12.0	9.6
خودروهای سنگین	مینی بوس	494	-1.8	112.9	2685	5989	10844	25%	-55.2	113.8
	اتوبوس	265	-6.0	-4.0	1879	6591	11375	17%	-71.5	-36.7
	کامیون	2258	-5.9	-15.6	20746	42667	79625	26%	-51.4	-11.9
	جمع سنگین	3017	-5.3	-5.2	25310	55248	101844	25%	-54.2	-8.9
	جمع کل	137627	4.1	14.6	1008259	1171907	1414671	71%	-14.0	9.0

ماخذ : دفتر صنایع ماشین سازی و نیرو محرکه وزارت صنایع

بررسی تولیدات خودروهای سبک و سنگین طی نه ماهه اول ۱۳۸۸ :

- خودروسازان کشور طی نه ماه اول سال ۸۸، تعداد ۱ میلیون و ۸ هزار و ۲۵۹ دستگاه انواع خودرو تولید کردند که از این تعداد ۹۸۲ هزار و ۹۴۹ دستگاه خودروی سبک و ۲۵ هزار و ۳۱۰ دستگاه خودروی سنگین میباشد.
 - در بازه زمانی مورد بررسی، شاهد رشد ۹ درصدی کل تولیدات نسبت به مدت مشابه سال قبل بوده ایم. بخش خودروهای سبک رشد تولید ۹/۶ درصد و بخش خودروهای سنگین ۸/۹ درصد کاهش تولید داشته است.
 - همچنین طی این مدت خودروسازان داخلی با بکارگیری ۷۱ درصد از ظرفیتهای موجود انحراف از برنامه منفی ۱۴ درصد داشته اند.
- در بازه مورد بررسی دو گروه مینی بوس و سواری رشد تولیدی معادل ۱۱۳/۸ و ۱۲/۲ درصدی نسبت به مدت مشابه سال قبل داشته اند و گروههای سایر (ون و آمبولانس)، اتوبوس، دودیفرانسیل، کامیون و وانت با افت تولیدی معادل ۹۹/۸، ۳۶/۷، ۱۴/۹، ۱۱/۹ و ۲/۴ درصد مواجه شدند.

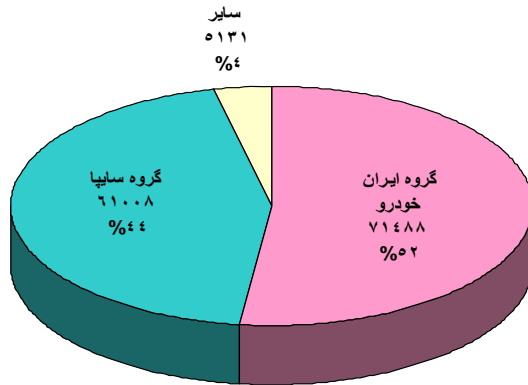
مقایسه آمار تولیدات خودروهای سبک و سنگین به تفکیک گروه خودرو در نه ماهه اول ۱۳۸۸ با مدت مشابه سال قبل



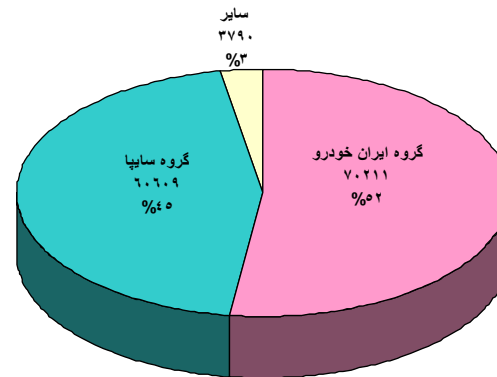
سهم تیراژی به تفکیک گروههای خودروساز در بخشهای مختلف در آذرماه ۱۳۸۸ :

در آذر ماه ۸۸ از مجموع ۱۳۷ هزار و ۶۲۷ دستگاه خودروی تولید شده در کشور گروه ایران خودرو با تولید ۷۱ هزار و ۴۸۸ دستگاه خودروی سبک و سنگین و سهم تیراژی ۵۲ در صدر و گروه سایپا با تولید ۶۱ هزار و ۸ دستگاه و سهم تیراژی ۴۴ درصد در جایگاه دوم قرار گرفت و سایر خودروسازان با تولید ۵ هزار و ۱۳۱ دستگاه سهم تیراژی ۳/۷ را به خود اختصاص دادند. قابل توجه است که گروه ایران خودرو که از تیر ماه ۸۶ با از دست دادن بخشی از سهم تیراژی در جایگاه دومین خودروساز کشور قرار گرفته بود از شهریور ماه ۸۸ با افزایش تولید از گروه سایپا پیشی گرفت و در جایگاه اولین خودروساز بزرگ کشور قرار گرفت. (جدول ۱ ضمیمه)

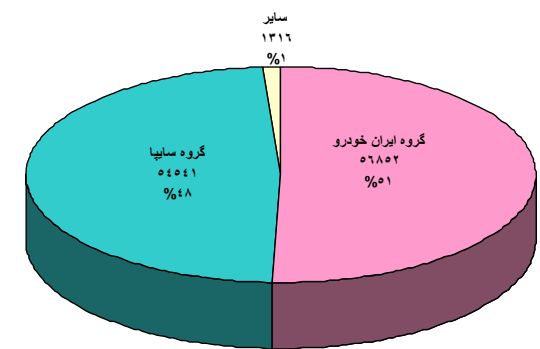
سهم تیراژی گروههای خودروساز از کل تولیدات در آذر ۱۳۸۸



سهم تیراژی گروههای خودروساز در بخش خودروهای سبک در آذر ۱۳۸۸



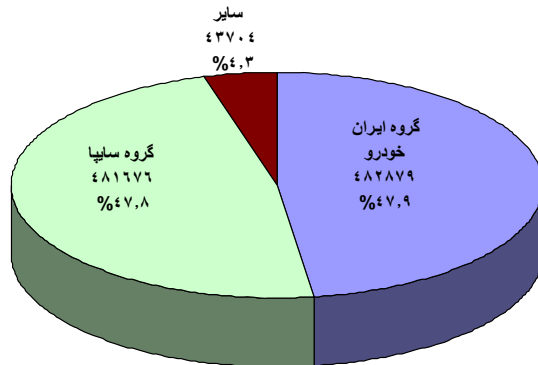
سهم تیراژی گروههای خودروساز در بخش سواری در آذر ۱۳۸۸



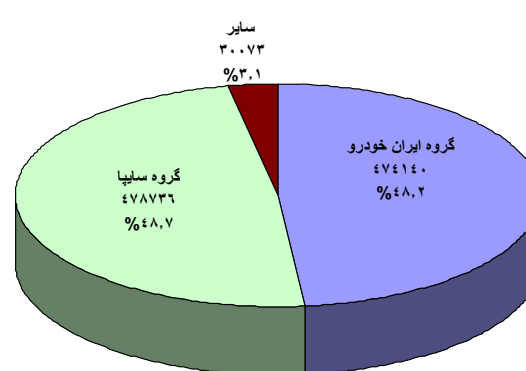
سهم تیراژی تجمعی به تفکیک گروههای خودروساز در بخشهای مختلف طی نه ماه اول ۱۳۸۸ :

طی نه ماهه اول ۸۸ ، گروه ایران خودرو با تولید ۴۸۲ هزار و ۷۸۹ دستگاه خودروی سبک و سنگین سهم تیراژی ۴۷/۹ درصد را به خود اختصاص داد و گروه سایپا با تولید ۴۸۱ هزار و ۶۷۶ دستگاه خودرو سهم تیراژی ۴۷/۸ و سایر خودروسازان با تولید ۴۳ هزار و ۷۰۴ دستگاه خودرو سهم تیراژی ۴/۳ درصد را کسب نمودند. (جدول ۲ ضمیمه)

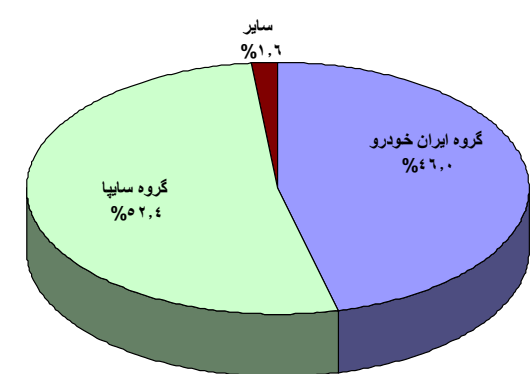
سهم تیراژی گروههای خودروساز از کل تولیدات طی نه ماهه ۱۳۸۸



سهم تیراژی گروههای خودروساز در بخش خودروهای سبک طی نه ماهه ۱۳۸۸



سهم تیراژی گروههای خودروساز در بخش سواری طی نه ماهه ۱۳۸۸



تجزیه و تحلیل SWOT

قوت :

- رشد ۹ درصدی کل تولیدات طی نه ماهه اول ۸۸ نسبت به مدت مشابه سال قبل
- سهم تیراژی بیشتر (۴۷/۹ درصدی) گروه ایران خودرو در مقایسه با گروه سایپا (۴۷/۸ درصدی) طی نه ماه اول ۸۸ (افزایش سهم تیراژی برای اولین بار بعد از تیرماه ۸۶)

ضعف :

- انحراف از برنامه منفی ۱۴ درصدی کل تولیدات طی نه ماهه اول ۸۸
- درصد پایین بکارگیری ظرفیت (۷۱ درصد) طی نه ماهه اول ۸۸

تهدید:

- امکان محقق نشدن به موقع برنامه تولید و سخت تر شدن تحقق برنامه تولید یکساله خودروسازان با توجه به انحراف از برنامه
- نارضایتی مشتریان در صورت انحراف زیاد از برنامه و عدم ایفای تعهدات تحویل به موقع
- کسب سهم بیشتر واردات خودرو از بازار داخل

جدول ۱- آمار تولیدات و سهم تیراژی خودروهای سبک و سنگین به تفکیک شرکتهای خودروساز طی آذر ۱۳۸۸

جمع	جمع خودروهای سنگین				خودروهای سبک								شرکت							
	کامیون و تریلر		اتوبوس		مینی بوس		سایر (ون، امبولانس)		نودیفرانسپل		وانت			سواری						
	سهم	تولید	سهم	تولید	سهم	تولید	سهم	تولید	سهم	تولید	سهم	تولید		سهم	تولید					
51.0	70211	0.0	0							52.2	70211			78.0	627	60.3	12732	50.4	56852	ایران خودرو
0.93	1277	42.33	1277	32.06	724	65.3	173	76.9	380	0.00	0									ایران خودرو دیزل
51.94	71488	42.3	1277	32.1	724	65.3	173	76.9	380	52.2	70211	---	0	78.0	627	60.3	12732	50.4	56852	گروه ایران خودرو (ایران خودرو و ایران خودرو دیزل)
21.2	29141	0.0	0							21.6	29141	---	0					25.9	29141	سایپا
18.6	25577	0.0	0							19.0	25577			22.0	177			22.5	25400	پارس خودرو
4.3	5972	2.7	81	1.2	27	0.00	0	10.9	54	4.4	5891	---	0			27.9	5891			زامیاد
0.23	318	10.54	318	12.3	277			8.3	41											سایپا دیزل
44.33	61008	13.2	399	13.5	304	0.0	0	19.2	95	45.0	60609	---	0	22.0	177	27.9	5891	48.4	54541	گروه سایپا (سایپا، پارس خودرو و زامیاد و سایپا دیزل)
3.0	4168	32.8	990	43.0	971			3.85	19	2.4	3178	---	0	0.0	0	11.73	2474	0.62	704	گروه تولیدی بهمن
0	0	0	0							0.0	0			0.0	0					تولیدی مرتب
0	0	0	0			0.00	0	0.00	0											شهاب خودرو
0	0	0	0	0	0															تراکتور سازی
0.030	41	1.36	41	0		15.47	41	0.00	0											رانیران
0	0	0	0															0.00	0	زاگرس خودرو
0	0	0	0							0.0	0					0.00	0			دیار خودرو
0	0	0	0	0	0	0.00	0	0.00	0					0.00	0					زرین خودرو
0	0	0	0	0	0										0					خودرو سازان فتح
0.037	51	1.690	51			19.25	51													عقاب افشان
0.0	0									0.0	0							0.00	0	کرمان موتور
0.4	612									0.5	612							0.54	612	خودروسازان راین
0.0	0									0.0	0							0.00	0	خودروسازان بم
0	0																	0.00	0	خودروسازان مدیران
0	0									0.0	0			0.00	0			0.00	0	بنیان توسعه صنعت پارس
0	0									0.0	0							0.00	0	سناپاد خودرو
0.06	82	2.72	82	3.63	82							---	0							ارس خودرو دیزل
0.13	177	5.87	177	7.84	177															کاریزان خودرو
0	0	0	0			0.00	0	0.00	0											پیشرو بیک
0	0	0	0	0.00	0															رخش خودرو دیزل
0	0	0	0			0.00	0													سیروسفر رخش
0	0	0	0			0.00	0													پاوران خودرو شرق
0	0	0	0	0.00	0															صنایع خودروی کویر
3.7	5131	44.4	1341	54.5	1230	34.7	92	3.8	19	2.8	3790	---	0	0.0	0	11.7	2474	1.2	1316	سایر (کرمان موتور- گروه بهمن- مرتب- شهاب خودرو- رانیران- زاگرس خودرو- کیس خودرو- تراکتور سازی و زرین خودرو)
100	137627	100	3017	100	2258	100	265	100	494	100	134610	0	0	100	804	100	21097	100	112709	جمع کل
	100		2.2		1.6		0.2		0.4		97.8		0.0		0.6		15.3		81.9	سهم از کل تولید

جدول ۲- آمار تولیدات و سهم تیراژی خودروهای سبک و سنگین به تفکیک شرکتهای خودروساز طی نه ماهه اول ۱۳۸۸

جمع	جمع خودروهای سنگین				خودروهای سبک						خودروهای سبک				شرکت						
	تولید		سهام		کامیون و تریلر		اتوبوس		مینی بوس		سایر (ون، امبولانس)		دو دیفرانسیل			وانت		سواری			
	تولید	سهام	تولید	سهام	تولید	سهام	تولید	سهام	تولید	سهام	تولید	سهام	تولید	سهام		تولید	سهام	تولید	سهام		
47.0	474140	0.0	0							48.2	474140			46.4	2701	62.6	82476	46.0	388963	ایران خودرو	
0.87	8739	34.53	8739	26.47	5492	54.7	1028	82.6	2219	0.00	0	0.0	0							ایران خودرو دیزل	
47.9	482879	34.5	8739	26.5	5492	54.7	1028	82.6	2219	48.2	474140	0	0	46.4	2701	62.6	82476	46.0	388963	گروه ایران خودرو (ایران خودرو و ایران خودرو دیزل)	
23.7	239199	0.0	0							24.3	239199	100.0	4						28.3	239195	سایپا
20.5	206756	0.0	0							21.0	206756			51.3	2985				24.1	203771	پارس خودرو
3.3	33470	2.7	689	1.8	364	0.27	5	11.9	320	3.3	32781	0.0	0			24.9	32781			زامیاد	
0.22	2251	8.89	2251	10.3	2130			4.5	121											سایپا دیزل	
47.8	481676	11.6	2940	12.0	2494	0.3	5	16.4	441	48.7	478736	100.0	4	51.3	2985	24.9	32781	52.4	442966	گروه سایپا (سایپا، پارس خودرو، زامیاد و سایپا دیزل)	
2.8	28659	33.9	8583	41.3	8558			0.93	25	2.0	20076	0.00	0	0.0	0	11.20	14746	0.63	5330	گروه تولیدی بهمن	
0.010	102	0.000	0							0.010	102			1.8	102					تولیدی مرتب	
0	0	0	0			0.00	0	0.00	0											شهاب خودرو	
0	0	0	0	0.00	0															تراکتور سازی	
0.026	260	1.027	260	0		13.84	260	0.00	0											رانیران	
0	0	0	0															0.00	0	زاگرس خودرو	
0.169	1700	0.000	0							0.173	1700					1.29	1700			دیار خودرو	
0	0	0	0	0.00	0	0.00	0	0.00	0					0.00	0					زرین خودرو	
0	0	0	0	0.00	0										0					خودرو سازان فتح	
0.055	552	2.181	552			29.38	552													عقاب افشان	
0.1	1002									0.1	1002							0.12	1002	کرمان موتور	
0.3	3234									0.3	3234							0.38	3234	خودروسازان راین	
0.1	687									0.1	687							0.08	687	خودروسازان بیم	
0	1462																	0.17	1462	خودروسازان مدیران	
0.10	976									0.10	976			0.46	27			0.11	949	پنجان توسعه صنعت پارس	
0.08	834									0.08	834							0.10	834	سناباد خودرو	
0.10	982	3.88	982	4.73	982							0.00	0							ارس خودرو دیزل	
0.20	2063	8.15	2063	9.94	2063															کاریزان خودرو	
0	0	0	0			0.00	0	0.00	0											پیشرو بدک	
0.115	1157	4.571	1157	5.58	1157															رخش خودرو دیزل	
0	0	0	0			0.00	0													سیروسفر رخش	
0.003	34	0.134	34			1.81	34													یاوران خودرو شرق	
0	0	0	0	0.00	0															صنایع خودروی کویر	
4.3	43704	53.9	13631	61.5	12760	45.0	846	0.9	25	3.1	30073	0.0	0	2.2	129	12.5	16446	1.6	13498	سایر (کرمان موتور، گروه بهمن، مرتب، شهاب خودرو، رانیران، زاگرس خودرو، رخش خودرو، تراکتور سازی و زرین خودرو)	
100	1008259	100	25310	100	20746	100	1879	100	2685	100	982949	100	4	100	5815	100	131703	100	845427	جمع کل	
100		2.5		2.1		0.2		0.3		97.5		0.0004		0.6		13.1		83.9		سهم از کل تولید	

تهیه کننده: مژگان پورمهران (۴۵۲۳)