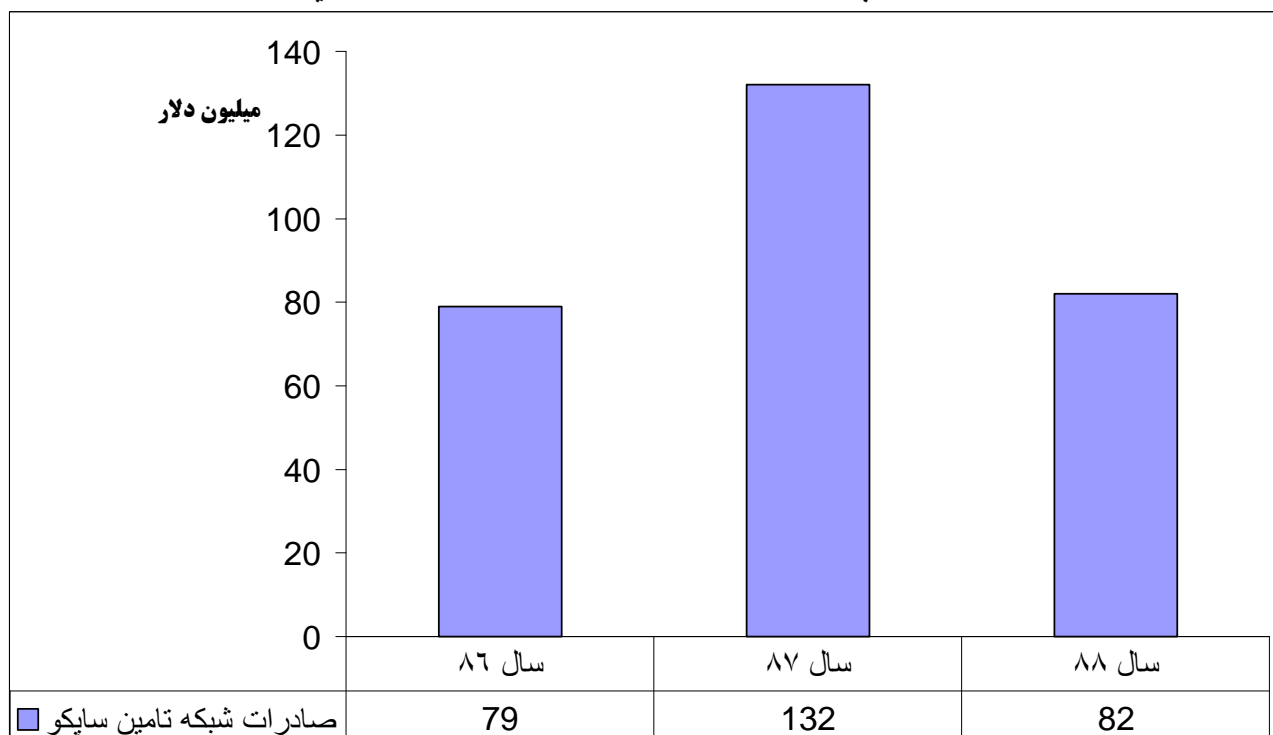


صادرات زنجیره تأمین سایکو ۹ ماهه سال ۱۳۸۸

ردیف	نوع قطعه	سازنده / صادر کننده	سال ۸۷		سال ۸۸		درصد تغییرات ۸۸ به ۸۷	
			ارزش (هزار دلار)	سهم (%)	ارزش (هزار دلار)	سهم (%)	ارزش (هزار دلار)	سهم (%)
1	روغن موتور و ترمز	نفت بهران	25873	20	23750	29	-8%	47%
		نفت پارس	21833	17	21536	26	-1%	58%
		فومن شیمی	0	0	978	1	-	-
	جمع روغن		47706	36	46264	56	-3%	55%
2	قطعات ریخته گری	ایران خودرو	5232	4	5556	7	6%	70%
		صنایع ریخته گری ایران	2722	2	1435	2	-47%	-16%
		رینگ سازی مشهد	222	0.17	126	0	-43%	-9%
	جمع قطعات ریخته گری		8176	6	7117	9	-13%	39%
3	دسته سیم	صنایع تولیدی کروز	14077	11	3664	4	-74%	-58%
		الکترونیک خودرو شرق	3303	3	1323	2	-60%	-36%
		جمع دسته سیم	17380	13	4987	6	-71%	-54%
4	قطعات موتوری	ایتم	4800	4	3903	5	-19%	30%
		تولیدی یدکی موتور ایران	0	0.00	11	0.01	-	-
		جمع قطعات موتوری	4800	3.64	3914	5	-18%	30%
5	رادیاتور	رادیاتور ایران	2706	2	1733	2	-36%	2%
		کوشش رادیاتور	1693	1	1612	2	-5%	52%
		جمع رادیاتور	4399	3	3345	4	-24%	22%
6	تایر و لاستیک	لاستیک بارز	1905	1	1728	2	-9%	45%
		آرتاویل تایر	834	0.63	0	0.00	-100%	-100%
		ایران تایر	784	0.59	74	0.1	-91%	-85%
		پارت لاستیک	0	0.00	130	0.2	-	-
	جمع تایر؛ لاستیک و قطعات لاستیکی	3523	2.67	1932	2	-45%	-12%	
7	فنر	فنر سازی زر	1458	1.11	1305	1.58	-10%	43%
		کوبن کار	1254	0.95	664	1	-47%	-15%
		جمع قطعات استاندارد	2712	2	1969	2	-27%	16%
8	قطعات برقی	شهاب شمس	0	0.00	158	0.19	-	-
		جمع قطعات برقی	0	0.00	158	0.19	-	-
9	پلیمری	موتک بابل	589	0.45	222	0.27	-62%	-40%
10	اتصالات آلومینیومی کمپرسور	ایران پلاد	65	0.05	0	0.00	-100%	-100%
		سایکو	1266	0.96	209	0.25	-83%	-74%
11	قطعات یدکی	ساینتهای خارجی IKCO	41268	31.29	12394	15	-70%	-52%
	جمع کل		131884	100	82511	100	-37%	-

در بررسی و مقایسه ارقام این جدول ۳۹٪ کاهش در رقم صادرات زنجیره تأمین سایکو مشاهده میشود. که در نتیجه آن ارزش صادرات از حدود ۱۳۱ میلیون دلار نه ماهه سال ۱۳۸۷ به بیش از ۸۲ میلیون در مدت مشابه سالجاری تنزل پیدا کرده است. با شیوع رکود اقتصاد جهانی؛ صنعت خودرو و بزرگان جهانی و پر سابقه این صنعت بیش از همه تحت تاثیر قرار گرفتند. لذا با کاهشی که در تقاضای جهانی بوجود آمد بخش صادراتی کشور نیز از این رکود مصون نماند.

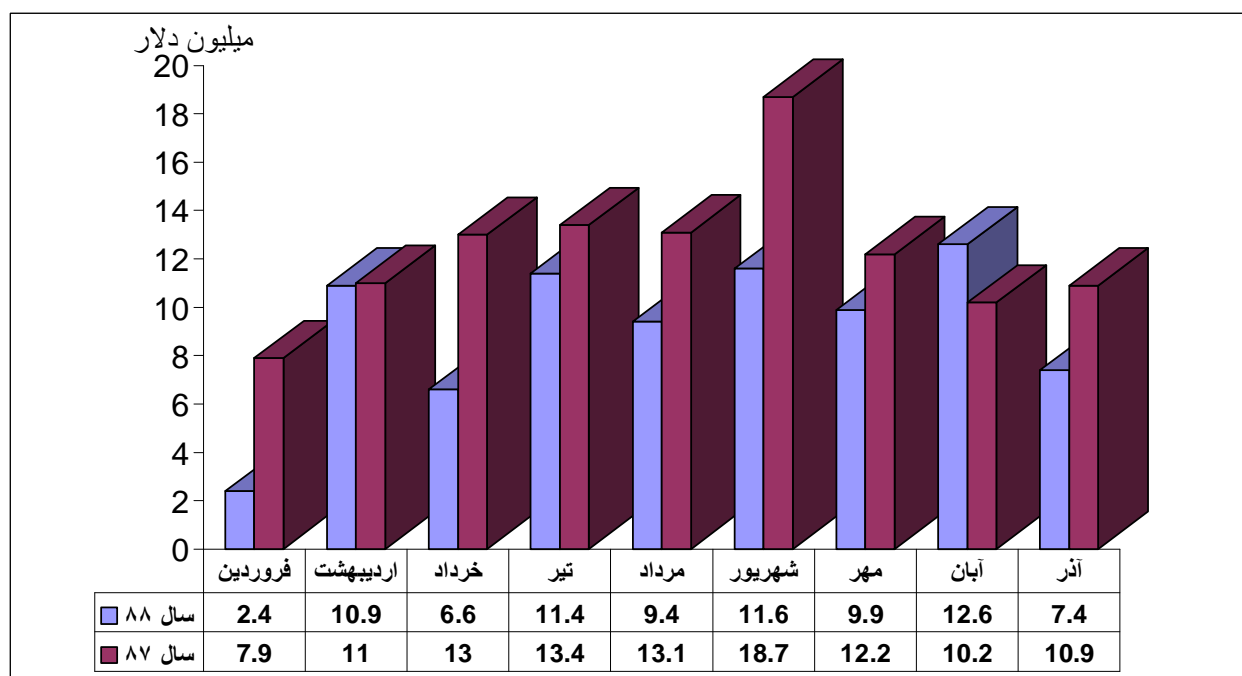
صادرات شبکه تامین سایکو نه ماهه ۸۸ درمقایسه با نه ماهه اول سالهاي ۸۷ و ۸۶



نمودار فوق نشان می دهد که صادرات در مدتهای مشابه نه ماهه سالهای ۱۳۸۶ ؛ ۱۳۸۷ و ۱۳۸۸ از روند یکسانی برخوردار نیست.

در سال ۱۳۸۶ می رفت که برنامه ها و اقدامات صادراتی با افزایش در ارقام؛ تغییرات مثبتی بخود بگیرد. اما رکود جهانی اقتصاد و تأثیری که بر صنعت خودرو گذاشت مسلماً بر روی تازه وارده ها اثر بیشتری خواهد داشت. به ویژه اینکه خودروسازان و قطعه سازان کشور بیشتر معطوف و متمرکز بر بازار داخلی باشند. لذا مشاهده میشود که رقم ۸۲ میلیونی نه ماهه امسال ۳۹٪ کمتر از سال گذشته و فقط کمی بیش از سال ۱۳۸۶ است. ولی به هر حال همینکه ارقام در حدود سال ۸۶ باقیمانده و حتی قدری هم بهتر است. نشان از این دارد که در برخی اقسام و نقاط تثبیت موقعیت و ادامه روند رو به بهبود امکان پذیر است.

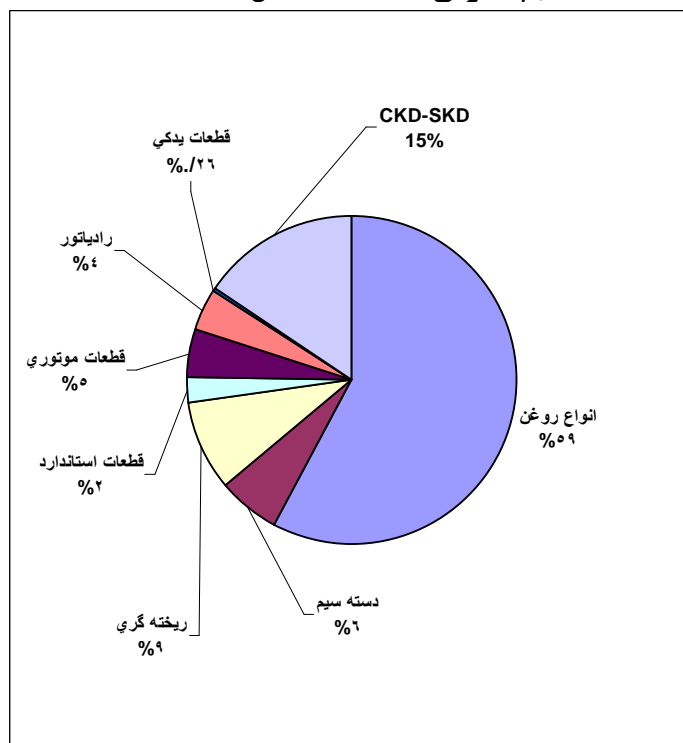
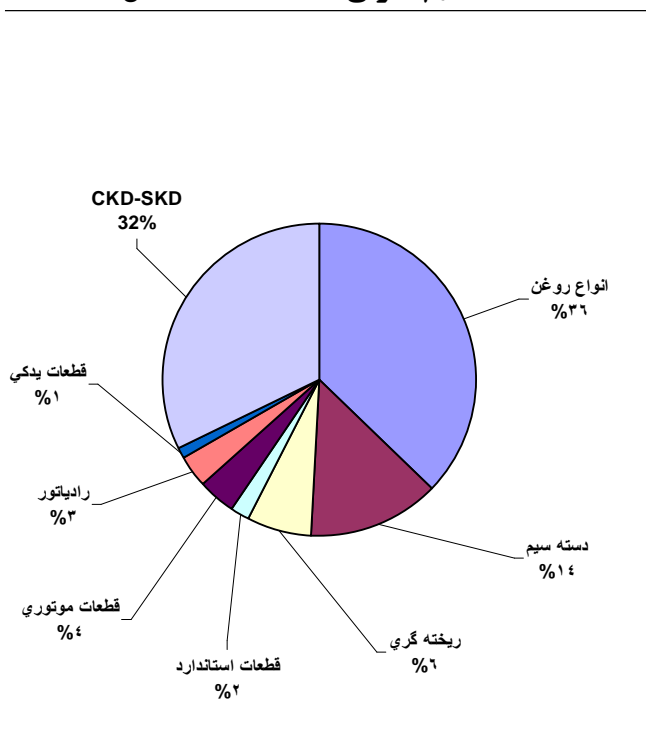
مقایسه ارزشی ماهانه صادرات سال ۱۳۸۸ با مدت مشابه سال قبل



در مقایسه ماهانه صادرات به جز آبان ماه ۱۳۸۸ وضعیت خوبی را در مقایسه با سال قبل مشاهده نمی‌کنیم. ضمن اینکه در دو مقطع یعنی اردیبهشت و تیر ماه به ترتیب با ۱۰/۹ و ۱۱/۴ میلیون دلار صادرات زنجیره تامین در حدود ارقام مشابه سال انجام شده است.

سهم صادراتی نهمه ماهه سال ۱۳۸۷

سهم صادراتی نهمه ماهه سال ۱۳۸۸



در نمودارهای فوق ملاحظه میشود که مشتقات نفتی (انواع روغن) سهم خوبی در صادرات به خود اختصاص داده اند؛ با گسترش تولید انبوه خودرو در کشور انگیزه و محرک خوبی برای توسعه و توسعه صادراتی مشتقات مورد استفاده در صنعت خودرو سازی بوجود آمده است. منابع غنی نفتی مزیتی طبیعی برای سرمایه گذاری بیشتر در این بخش فراهم آورده. لذا میتوان بدینوسیله از خام فروشی در این بخش کاست؛ و حتی با سرمایه گذاری بیشتر در مورد قطعات پلیمری و انرژی بر مثل قطعات ریخته گری نیز استراتژی توسعه صادرات و اشتغال زایی را دنبال نمود. می بینیم که سهم صادرات قطعات ریخته گری با ۹٪ نسبت به سال ۱۳۸۷ حتی افزایش نیز داشته است.

تهیه کننده : ناصر افشار (۹۱۷۷)

استفاده از اطلاعات و مطالب این گزارش با ذکر منبع بلامانع است.

بمنظور صرفه جویی در مصرف کاغذ و حفظ محیط زیست ؛ خواهشمند است فقط درمواقع "کاملاً ضروری" از این گزارش پرینت تهیه گردد.

