

بررسی تولیدات خودروهای سبک و سنگین در اسفند ماه ۱۳۸۸ :

- در اسفند ماه ۸۸ ، تعداد ۱۳۲ هزار و ۲۴۵ دستگاه خودروی سبک و سنگین تولید شد که از این تعداد ۱۲۸ هزار و ۴۳۷ دستگاه خودروی سبک و ۳ هزار و ۸۰۸ دستگاه خودروی سنگین می باشد .
- در ماه مورد بررسی شاهد کاهش ۳,۹ درصدی تولیدات خودرو نسبت به ماه قبل و رشد ۸,۱ درصدی تولیدات نسبت به اسفند ماه ۸۷ بوده ایم .
- بررسی تولیدات در اسفندماه به تفکیک گروه‌های خودرو نشان می دهد که در ماه مورد بررسی سه گروه دودیفرانسیل ، کامیون و مینی بوس به ترتیب رشد تولید ۳۵,۸ ، ۳۷,۷ و ۴,۶ درصد نسبت به ماه قبل داشته اند و مابقی گروهها کاهش تولید داشته اند .
- بررسی درصد تغییرات تولید به تفکیک گروهها نسبت به ماه مشابه سال قبل نشان می دهد که در اسفند ماه ۸۸ ، دو گروه سواری و کامیون نسبت به ماه مشابه سال قبل رشد تولید معادل ۱۲,۳ و ۱۹,۸ درصد داشته اند و سایر گروهها کاهش تولید داشته اند.

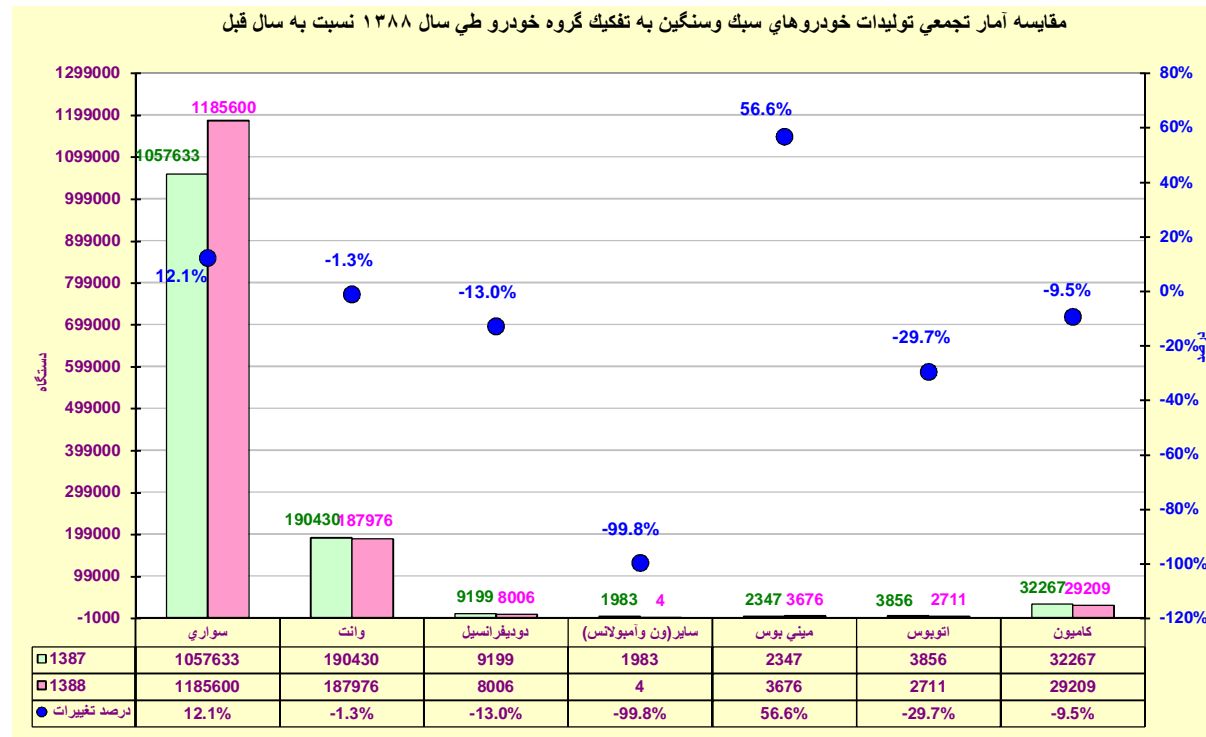
آمار تولیدات خودروهای سبک و سنگین به تفکیک گروه خودرو طی اسفند و دوازده ماهه ۱۳۸۸

گروه‌های اصلی	دوره	اسفند		دوازده ماهه ۱۳۸۸						
		درصد رشد نسبت به		تعداد						
		ماه قبل	ماه مشابه سال قبل	تولید واقعی	برنامه تولید	ظرفیت تولید				
خودروهای سبک	سواری	110356	-4.1	12.3	1185600	1254218	1436000	83%	-5.5	12.1
	وانت	17466	-9.4	-11.9	187976	207000	240000	78%	-9.2	-1.3
	دودیفرانسیل	615	35.8	-26.6	8006	10000	22000	36%	-19.9	-13.0
	سایر (ون و آمبولانس)	0	_____	-100.0	4	1300	33200	0.0%	-99.7	-99.8
	جمع سبک	128437	-4.7	8.0	1381586	1472518	1731200	80%	-6.2	9.7
خودروهای سنگین	مینی بوس	297	4.6	-20.8	3676	7898	14300	26%	-53.5	56.6
	اتوبوس	232	-3.3	-32.8	2711	8692	15000	18%	-68.8	-29.7
	کامیون	3279	37.7	19.8	29209	56264	105000	28%	-48.1	-9.5
	جمع سنگین	3808	31.0	10.2	35596	72854	134300	27%	-51.1	-7.5
جمع کل	132245	-3.9	8.1	1417182	1545372	1865500	76%	-8.3	9.2	

مأخذ : دفتر صنایع ماشین سازی و نیرو محرکه وزارت صنایع

بررسی تولیدات خودروهای سبک و سنگین طی سال ۱۳۸۸ :

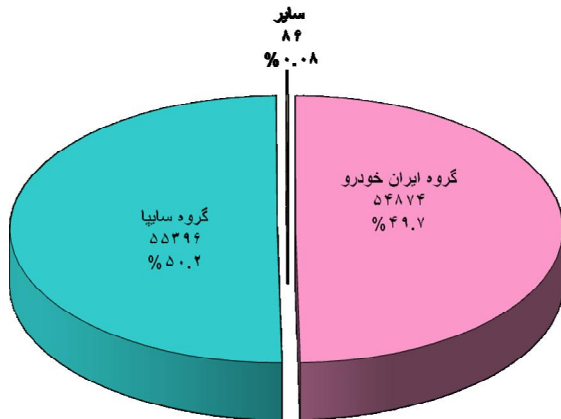
- خودروسازان کشور طی سال ۸۸، تعداد ۱ میلیون ۴۱۷ هزار و ۱۸۲ دستگاه انواع خودرو تولید کردند که از این تعداد ۱ میلیون و ۳۸۱ هزار و ۵۸۶ دستگاه خودروی سبک و ۳۵ هزار و ۵۹۶ دستگاه خودروی سنگین می باشد.
- در بازه زمانی مورد بررسی ، شاهد رشد ۹،۲ درصدی کل تولیدات نسبت به مدت مشابه سال قبل بوده ایم. بخش خودروهای سبک رشد تولید ۹،۷ درصد و بخش خودروهای سنگین ۷،۵ درصد کاهش تولید داشته است.
- همچنین طی این مدت خودروسازان داخلی با بکارگیری ۷۶ درصد از ظرفیتهای موجود انحراف از برنامه منفی ۸،۳ درصد داشته اند .
- در بازه مورد بررسی دو گروه مینی بوس و سواری رشد تولیدی معادل ۵۶،۶ و ۱۲،۱ درصدی نسبت به مدت مشابه سال قبل داشته اند و گروههای سایر (ون و آمبولانس) ، اتوبوس ، دودیفرانسیل ، کامیون و وانت با افت تولیدی معادل ۹۹،۸ ، ۲۹،۷ ، ۱۳ ، ۹،۵ و ۱،۳ درصد مواجه شدند .



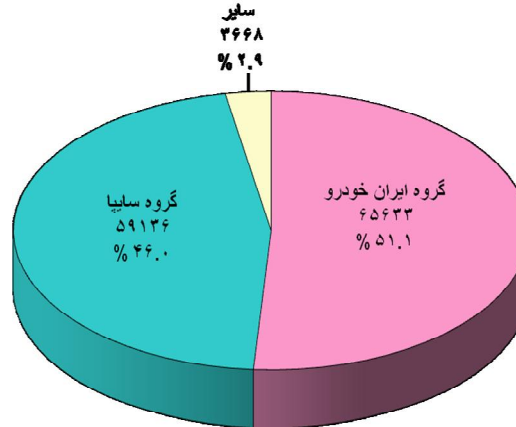
سهم تیراژی به تفکیک گروه‌های خودروساز در بخش‌های مختلف در اسفند ماه ۱۳۸۸ :

در اسفند ماه ۸۸ از مجموع ۱۳۲ هزار و ۲۴۵ دستگاه خودروی تولید شده در کشور گروه ایران خودرو با تولید ۶۶ هزار و ۷۴۰ دستگاه خودروی سبک و سنگین و سهم تیراژی ۵۰٫۵ در صدر و گروه سایپا با تولید ۵۹ هزار و ۸۳۱ دستگاه و سهم تیراژی ۴۵٫۲ درصد در جایگاه دوم قرار گرفت همچنین سایر خودروسازان با تولید ۵ هزار و ۶۷۴ دستگاه سهم تیراژی ۴٫۳ را به خود اختصاص دادند. (جدول ۱ ضمیمه)

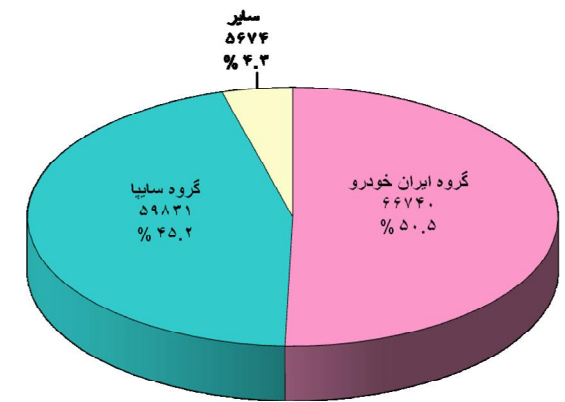
سهم تیراژی گروه‌های خودروساز در بخش سواری طی اسفند ۱۳۸۸



سهم تیراژی گروه‌های خودروساز در بخش خودروهای سبک طی اسفند ۱۳۸۸



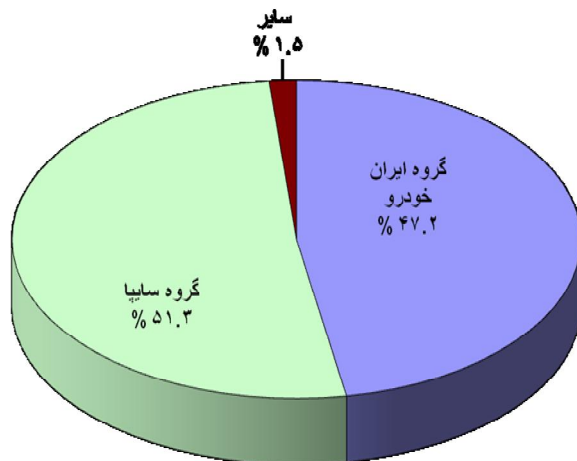
سهم تیراژی گروه‌های خودروساز از کل تولیدات طی اسفند ۱۳۸۸



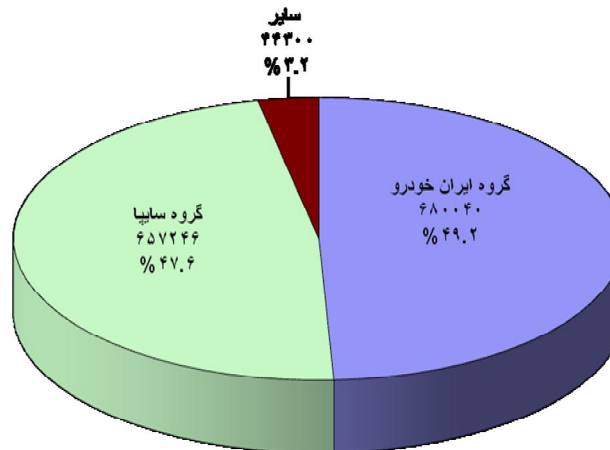
سهم تیراژی به تفکیک گروه‌های خودروساز در بخش‌های مختلف طی سال ۱۳۸۸ :

طی سال ۸۸ ، گروه ایران خودرو با تولید ۶۹۲ هزار و ۱۴۶ دستگاه خودروی سبک و سنگین سهم تیراژی ۴۸٫۸ درصد را به خود اختصاص داد و گروه سایپا با تولید ۶۶۲ هزار و ۴۱۵ دستگاه خودرو سهم تیراژی ۴۶٫۷ و سایر خودروسازان با تولید ۶۲ هزار و ۶۲۱ دستگاه سهم تیراژی ۴٫۴ درصد را کسب نمودند. (جدول ۲ ضمیمه)

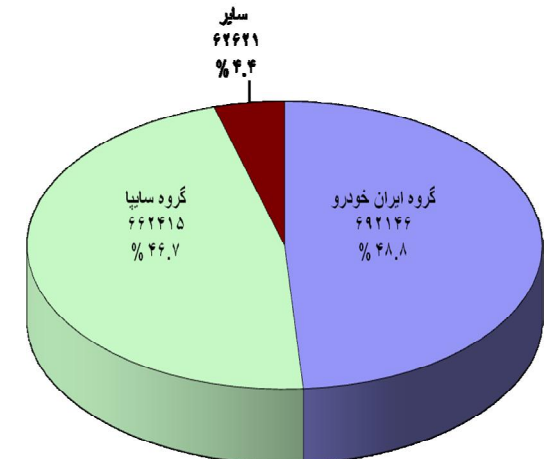
سهم تیراژی گروه‌های خودروساز در بخش سواری طی سال ۱۳۸۸



سهم تیراژی گروه‌های خودروساز در بخش خودروهای سبک طی سال ۱۳۸۸



سهم تیراژی گروه‌های خودروساز از کل تولیدات طی سال ۱۳۸۸



تجزیه و تحلیل SWOT

قوت :

- رشد ۹,۲ درصدی کل تولیدات طی سال ۸۸ نسبت به سال قبل
- سهم تیراژی بیشتر (۴۸,۸ درصدی) گروه ایران خودرو در مقایسه با گروه سایپا (۴۶,۷ درصدی) طی سال ۸۸

ضعف :

- انحراف از برنامه منفی ۸,۳ درصدی کل تولیدات طی سال ۸۸
- درصد پایین بکارگیری ظرفیت (۷۶ درصد) طی سال ۸۸

تهدید:

- امکان محقق نشدن به موقع برنامه تولید و سخت تر شدن تحقق برنامه تولید یکساله خودروسازان با توجه به انحراف از برنامه
- نارضایتی مشتریان در صورت انحراف زیاد از برنامه و عدم ایفای تعهدات تحویل به موقع
- کسب سهم بیشتر واردات خودرو از بازار داخل

جدول ۱- آمار تولیدات و سهم تیراژی خودروهای سبک و سنگین به تفکیک شرکتهای خودروساز طی اسفند ۱۳۸۸

شرکت	خودروهای سبک								جمع خودروهای سبک				خودروهای سنگین				جمع خودروهای سنگین		جمع
	سواری		وانت		دویدر اتسیل		سایر (ون، آمبولانس)		مینی بوس		اتوبوس		کامیون و تریلر		تولید		سهم		
	تولید	سهم	تولید	سهم	تولید	سهم	تولید	سهم	تولید	سهم	تولید	سهم	تولید	سهم	تولید	سهم	تولید	سهم	
ایران خودرو	54874	49.7	10451	59.8	308	50.1	0	0	---	51.1	65633	51.1	65633	0	0	49.6	65633	49.6	
ایران خودرو دیزل										0.00	0	---	0	---	0	0.84	1107	0.84	
گروه ایران خودرو (ایران خودرو و ایران خودرو دیزل)	54874	49.7	10451	59.8	308	50.1	0	0	---	51.1	65633	51.1	65633	0	0	50.5	66740	50.5	
سانپا	30033	27.2								23.4	30033	---	0			22.7	30033	22.7	
پارس خودرو	25363	23.0			268	43.6				20.0	25631	---	0			19.4	25631	19.4	
زامیاد			3472	19.9						2.7	3472	---	0			2.7	3543	2.7	
سانپا دیزل										0.47	624	---	0			0.47	624	0.47	
گروه سانپا (سانپا، پارس خودرو، زامیاد، سانپا دیزل)	55396	50.2	3472	19.9	268	43.6	0	0	---	46.0	59136	---	0			45.2	59831	45.2	
گروه تولیدی بهمن	7	0.01	3543	20.29	0	0.0	0	22.22	66	2.8	3550	---	0			3.7	4853	3.7	
تولیدی مرتب					36	5.9				0.027	36	---	0			0.027	36	0.027	
شهاب خودرو							0.00	0	0.00	0		---	0			0	0	0	
تراکتور سازی										0		---	0		0.00	0	0	0	
رانیران							0.00	0	21.12	49		---	0		0	0.037	49	0.037	
زاگرس خودرو	0	0.00								0		---	0		0	0	0	0	
دیار خودرو	0	0.00	0							0.000	0	---	0		0.000	0	0	0.000	
زرین خودرو					0	0.00	0	0.00	0	0		---	0		0.00	0	0	0	
خودرو سازان فتح					0	0.00	0	0.00	0	0		---	0		0.00	0	0	0	
عقاب افشان					56	24.14				0.042	56	---	0		1.471	56	0.042	56	
کرمان موتور	0	0.00								0.0	0	---	0			0.0	0	0.0	
خودروسازان رایین	0	0.00								0.0	0	---	0			0.0	0	0.0	
خودروسازان بم	0	0.00								0.0	0	---	0			0.0	0	0.0	
خودروسازان مدیران	0	0.00								0		---	0			0	0	0	
بنیان توسعه صنعت پارس	79	0.07	3	0.49						0.06	82	---	0			0.06	82	0.06	
سانپادخودرو	0	0.00								0.00	0	---	0			0.00	0	0.00	
ارس خودرو دیزل										0.15	199	---	0		5.23	199	0.15	199	
کاریزان خودرو										0.19	256	---	0		6.72	256	0.19	256	
پیشرو پدک						0.00	0	0.00	0	0		---	0		0	0	0	0	
رخش خودرو دیزل										0.104	138	---	0		3.624	138	0.104	138	
سپروسفر رخش						2.16	5			0	5	---	0		0	5	0	0	
پاوران خودرو شرق						0.00	0			0.000	0	---	0		0.000	0	0.000	0	
صنایع خودروی کویر						0.00	0			0	0	---	0		0	0	0	0	
سایر (کرمان موتور، گروه بهمن - مرتب، شهاب خودرو، رانیران، زاگرس خودرو، کیش خودرو، تراکتور سازی و زرین خودرو)	86	0.1	3543	20.3	39	6.3	0	---	2.9	3668	---	0			55.8	1830	4.3	5674	
جمع کل	110356	100	17466	100	615	100	297	100	232	128437	100	---	0		3279	100	132245	100	
سهم از کل تولید	83.45		13.21		0.47		0.22		0.18	97.13		0.00			2.48		2.880		

