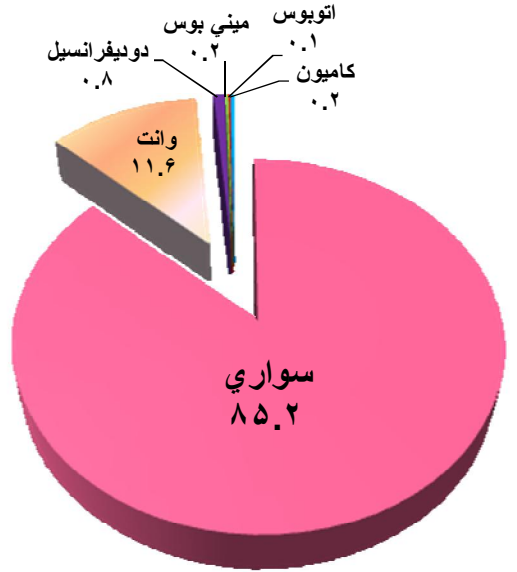


بررسی تولیدات خودروهای سبک و سنگین در فروردین ماه ۱۳۸۹ :

- در فروردین ماه ۸۹ ، تعداد ۸۳ هزار و ۴۱۱ دستگاه خودروی سبک و سنگین تولید شد که از این تعداد ۸۱ هزار و ۳۸۲ دستگاه خودروی سبک و ۱ هزار و ۲۵۳ دستگاه خودروی سنگین می باشد .
- در ماه مورد بررسی شاهد رشد ۲۱.۹ درصدی تولیدات خودرو نسبت به ماه مشابه سال قبل بوده ایم .
- بررسی تولیدات در فروردین ماه به تفکیک گروه‌های خودرو نشان می دهد که در ماه مورد بررسی گروه سواری با تیراژ ۷۱ هزار و ۷۶ دستگاه و کسب سهم ۸۵.۲ بیشترین سهم از تولیدات خودرو کشور را به خود اختصاص داد که رشد ۲۰.۲ درصدی نسبت به مدت مشابه سال قبل داشته است .
- همچنین گروه وانت با تیراژ ۹ هزار ۶۶۱ دستگاه سهم تیراژی ۱۱.۶ درصدی از تولیدات کشور را به خود اختصاص داد که رشد ۳۰.۳ درصدی نسبت به مدت مشابه سال قبل داشته است
- سایر گروه‌ها شامل دودیفرانسیل ، مینی بوس ، اتوبوس و کامیون جمعاً ۳.۲ درصد از سهم تیراژ فروردین ماه را به خود اختصاص دادند .

سهم تیراژی به تفکیک گروه‌های خودرو در فروردین ماه ۱۳۸۹



آمار تولیدات خودروهای سبک و سنگین به تفکیک گروه خودرو طی فروردین ۱۳۸۸

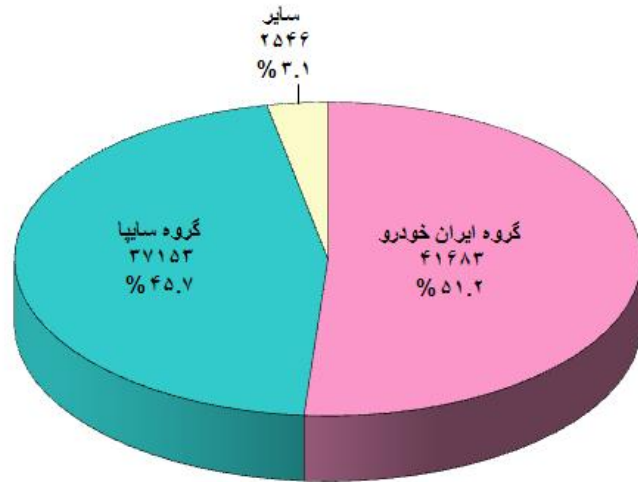
| گروه‌های اصلی | دوره | تولیدات | |
|----------------|----------------------|--------------|--------------|
| | | فروردین ۸۸ | فروردین ۸۹ |
| خودروهای سبک | گروه خودرو | 59120 | 71076 |
| | سواری | 7413 | 9661 |
| | وانت | 358 | 645 |
| | دودیفرانسیل | 4 | 0 |
| خودروهای سنگین | سایر (ون و آمبولانس) | 153 | 206 |
| | مینی بوس | 119 | 122 |
| | اتوبوس | 1269 | 1701 |
| | کامیون | 68436 | 83411 |
| جمع کل | | 68436 | 83411 |
| | | 21.9% | |

مأخذ : دفتر صنایع ماشین سازی و نیرو محرکه وزارت صنایع

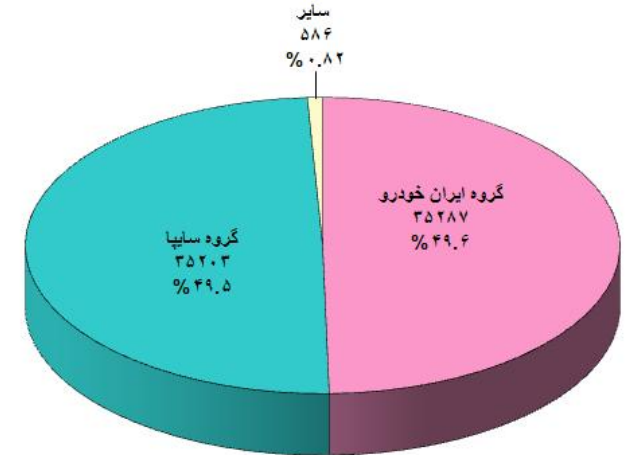
سهم تیراژی به تفکیک گروههای خودروساز در بخشهای مختلف در فروردین ماه ۱۳۸۹ :

در فروردین ماه ۸۹ از مجموع ۸۳ هزار و ۴۱۱ دستگاه خودروی تولید شده در کشور گروه ایران خودرو با تولید ۴۲ هزار و ۱۸۸ دستگاه خودروی سبک و سنگین و سهم تیراژی ۵۰.۶ در صدر و گروه سایپا با تولید ۳۷ هزار و ۴۲۴ دستگاه و سهم تیراژی ۴۴.۹ درصد در جایگاه دوم قرار گرفت همچنین سایر خودروسازان با تولید ۳ هزار و ۷۹۹ دستگاه سهم تیراژی ۴.۶ را به خود اختصاص دادند. (جدول ۱ ضمیمه)

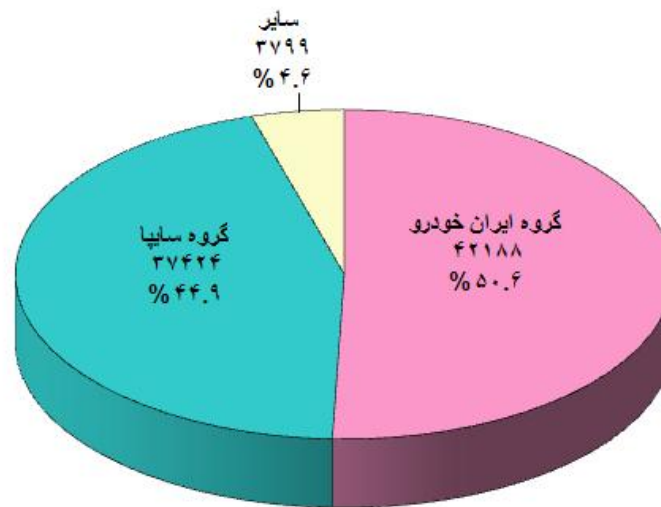
سهم تیراژی گروههای خودروساز در بخش خودروهای سبک در فروردین ۱۳۸۹



سهم تیراژی گروههای خودروساز در بخش سواری در فروردین ۱۳۸۹



سهم تیراژی گروههای خودروساز از کل تولیدات در فروردین ۸۹



آمار تولیدات و سهم تیراژی خودروهای سبک و سنگین به تفکیک شرکتهای خودروساز طی یک ماهه اول ۱۳۸۹

| جمع | | جمع خودروهای سنگین | | خودروهای سنگین | | | | | | جمع خودروهای سبک | | خودروهای سبک | | | | | | | | شرکت |
|-------|-------|--------------------|-------|----------------|-------|--------|-------|----------|-------|------------------|-------|---------------------|-------|-------------|-------|-------|-------|-------|-------|--|
| | | | | کامیون و تریلر | | اتوبوس | | مینی بوس | | | | سایر (ون، آمبولانس) | | دوچرخه/تسیل | | وانت | | سواری | | |
| سهم | تولید | سهم | تولید | سهم | تولید | سهم | تولید | سهم | تولید | سهم | تولید | سهم | تولید | سهم | تولید | سهم | تولید | سهم | تولید | |
| 50.0 | 41683 | 0.0 | 0 | | | | | | | 51.2 | 41683 | | | 39.2 | 253 | 63.6 | 6143 | 49.6 | 35287 | ایران خودرو |
| 0.61 | 505 | 24.89 | 505 | 21.16 | 360 | 31.1 | 38 | 51.9 | 107 | 0.00 | 0 | --- | 0 | | | | | | | ایران خودرو دیزل |
| 50.6 | 42188 | 24.9 | 505 | 21.2 | 360 | 31.1 | 38 | 51.9 | 107 | 51.2 | 41683 | --- | 0 | 39.2 | 253 | 63.6 | 6143 | 49.6 | 35287 | گروه ایران خودرو (ایران خودرو و ایران خودرو دیزل) |
| 22.6 | 18818 | 0.0 | 0 | | | | | | | 23.1 | 18818 | --- | 0 | | | | | 26.5 | 18818 | سایپا |
| 19.8 | 16550 | 0.0 | 0 | | | | | | | 20.3 | 16550 | | | 25.6 | 165 | | | 23.1 | 16385 | پارس خودرو |
| 2.2 | 1857 | 3.5 | 72 | 2.1 | 36 | 0.00 | 0 | 17.5 | 36 | 2.2 | 1785 | --- | 0 | | | 18.5 | 1785 | | | زامیاد |
| 0.24 | 199 | 9.81 | 199 | 11.7 | 199 | | | 0.0 | 0 | | | | | | | | | | | سایپا دیزل |
| 44.9 | 37424 | 13.4 | 271 | 13.8 | 235 | 0.0 | 0 | 17.5 | 36 | 45.7 | 37153 | --- | 0 | 25.6 | 165 | 18.5 | 1785 | 49.5 | 35203 | گروه سایپا (سایپا، پارس خودرو، زامیاد، سایپا دیزل) |
| 3.1 | 2561 | 31.1 | 631 | 34.7 | 590 | | | 19.90 | 41 | 2.4 | 1930 | --- | 0 | 35.2 | 227 | 17.63 | 1703 | 0.00 | 0 | گروه تولیدی بهمن |
| 0.000 | 0 | 0.000 | 0 | | | | | | | 0.000 | 0 | | | 0.0 | 0 | | | | | تولیدی مرتب |
| 0 | 8 | 0 | 8 | | | 4.92 | 6 | 0.97 | 2 | | | | | | | | | | | شهاب خودرو |
| 0 | 0 | 0 | 0 | 0.00 | 0 | | | | | | | | | | | | | | | تراکتور سازی |
| 0.023 | 19 | 0.936 | 19 | 0 | | 15.57 | 19 | 0.00 | 0 | | | | | | | | | | | زانیران |
| 0 | 0 | 0 | 0 | | | | | | | | | | | | | | | 0.00 | 0 | زاگرس خودرو |
| 0.036 | 30 | 0.000 | 0 | | | | | | | 0.037 | 30 | | | | | 0.31 | 30 | | | بدیار خودرو |
| 0 | 0 | 0 | 0 | 0.00 | 0 | 0.00 | 0 | 0.00 | 0 | | | | | 0.00 | 0 | | | | | زرین خودرو |
| 0 | 0 | 0 | 0 | 0.00 | 0 | | | | | | | | | | 0 | | | | | خودرو سازان فتح |
| 0.065 | 54 | 2.661 | 54 | | | 44.26 | 54 | | | | | | | | | | | | | عقاب افشان |
| 0.2 | 153 | | | | | | | | | 0.2 | 153 | | | | | | | 0.22 | 153 | کرمان موتور |
| 0.5 | 433 | | | | | | | | | 0.5 | 433 | | | | | | | 0.61 | 433 | خودروسازان راین |
| 0.0 | 0 | | | | | | | | | 0.0 | 0 | | | | | | | 0.00 | 0 | خودروسازان بم |
| 0 | 0 | | | | | | | | | | | | | | | | | 0.00 | 0 | خودروسازان مدیران |
| 0.00 | 0 | | | | | | | | | 0.00 | 0 | | | 0.00 | 0 | | | 0.00 | 0 | بنیان توسعه صنعت پارس |
| 0.00 | 0 | | | | | | | | | 0.00 | 0 | | | | | | | 0.00 | 0 | سناپاد خودرو |
| 0.23 | 188 | 9.27 | 188 | 11.05 | 188 | | | | | | | --- | 0 | | | | | | | ارس خودرو دیزل |
| 0.18 | 149 | 7.34 | 149 | 8.76 | 149 | | | | | | | | | | | | | | | کاریزان خودرو |
| 0 | 20 | 1 | 20 | | | 0.00 | 0 | 9.71 | 20 | | | | | | | | | | | پیشرو بدک |
| 0.215 | 179 | 8.822 | 179 | 10.52 | 179 | | | | | | | | | | | | | | | رخش خودرو دیزل |
| 0 | 0 | 0 | 0 | | | 0.00 | 0 | | | | | | | | | | | | | سیروسفر رخش |
| 0.006 | 5 | 0.246 | 5 | | | 4.10 | 5 | | | | | | | | | | | | | پاوران خودرو شرق |
| 0 | 0 | 0 | 0 | 0.00 | 0 | | | | | | | | | | | | | | | صنایع خودروی کویر |
| 4.6 | 3799 | 61.8 | 1253 | 65.0 | 1106 | 68.9 | 84 | 30.6 | 63 | 3.1 | 2546 | --- | 0 | 35.2 | 227 | 17.9 | 1733 | 0.8 | 586 | سایر (کرمان موتور- گروه بهمن- مرتب- شهاب خودرو- انیران- زاگرس خودرو- کیش خودرو- تراکتور سازی و زرین خودرو) |
| 100 | 83411 | 100 | 2029 | 100 | 1701 | 100 | 122 | 100 | 206 | 100 | 81382 | --- | 0 | 100 | 645 | 100 | 9661 | 100 | 71076 | جمع کل |
| 100 | | 2.4 | | 2.0 | | 0.1 | | 0.2 | | 97.6 | | 0 | | 0.8 | | 11.6 | | 85.2 | | سهم از کل تولید |

تجزیه و تحلیل SWOT

قوت :

- رشد ۲۱.۹ درصدی کل تولیدات طی فروردین ۱۳۸۹ نسبت به ماه مشابه
- سهم تیراژی بیشتر گروه ایران خودرو (۵۰.۶ درصدی) در مقایسه با گروه سایپا (۴۴.۹ درصدی) در فروردین ماه ۱۳۸۹

تهدید:

- نارضایتی مشتریان در صورت انحراف زیاد از برنامه و عدم ایفای تعهدات تحویل به موقع
- کسب سهم بیشتر واردات خودرو از بازار داخل

تهیه کننده : مژگان پورمهران (۴۵۲۳)

استفاده از اطلاعات و مطالب این گزارش با ذکر منبع بلامانع است.

بمنظور صرفه جویی در مصرف کاغذ و حفظ محیط زیست ؛ خواهشمند است فقط درمواقع "کاملاً ضروری" از این گزارش پرینت تهیه گردد.

