

بررسی تولیدات خودروهای سبک و سنگین در اردیبهشت ماه ۱۳۸۹ :

- در اردیبهشت ماه ۸۹ ، تعداد ۱۳۴ هزار و ۹۱۱ دستگاه خودروی سبک و سنگین تولید شد که از این تعداد ۱۳۲ هزار و ۱۱۴ دستگاه خودروی سبک و ۲ هزار و ۷۹۷ دستگاه خودروی سنگین می باشد .
- در ماه مورد بررسی شاهد رشد ۶۱.۳ درصدی تولیدات خودرو نسبت به ماه قبل و رشد ۱۲.۹ درصدی تولیدات نسبت به اردیبهشت ماه ۸۸ بوده ایم .
- بررسی تولیدات در اردیبهشت ماه به تفکیک گروه‌های خودرو نشان می دهد که در ماه مورد بررسی همه گروه های خودرو نسبت به ماه قبل رشد داشته اند که گروه اتوبوس با ۱۶۹ درصد بیشترین رشد را داشته است.
- بررسی درصد تغییرات تولید به تفکیک گروهها نسبت به ماه مشابه سال قبل نشان می دهد که در اردیبهشت ماه ۸۹ ، دو گروه مینی بوس و کامیون نسبت به ماه مشابه سال قبل کاهش تولید معادل ۱۹.۷ درصد داشته اند و سایر گروهها رشد تولید داشته اند.

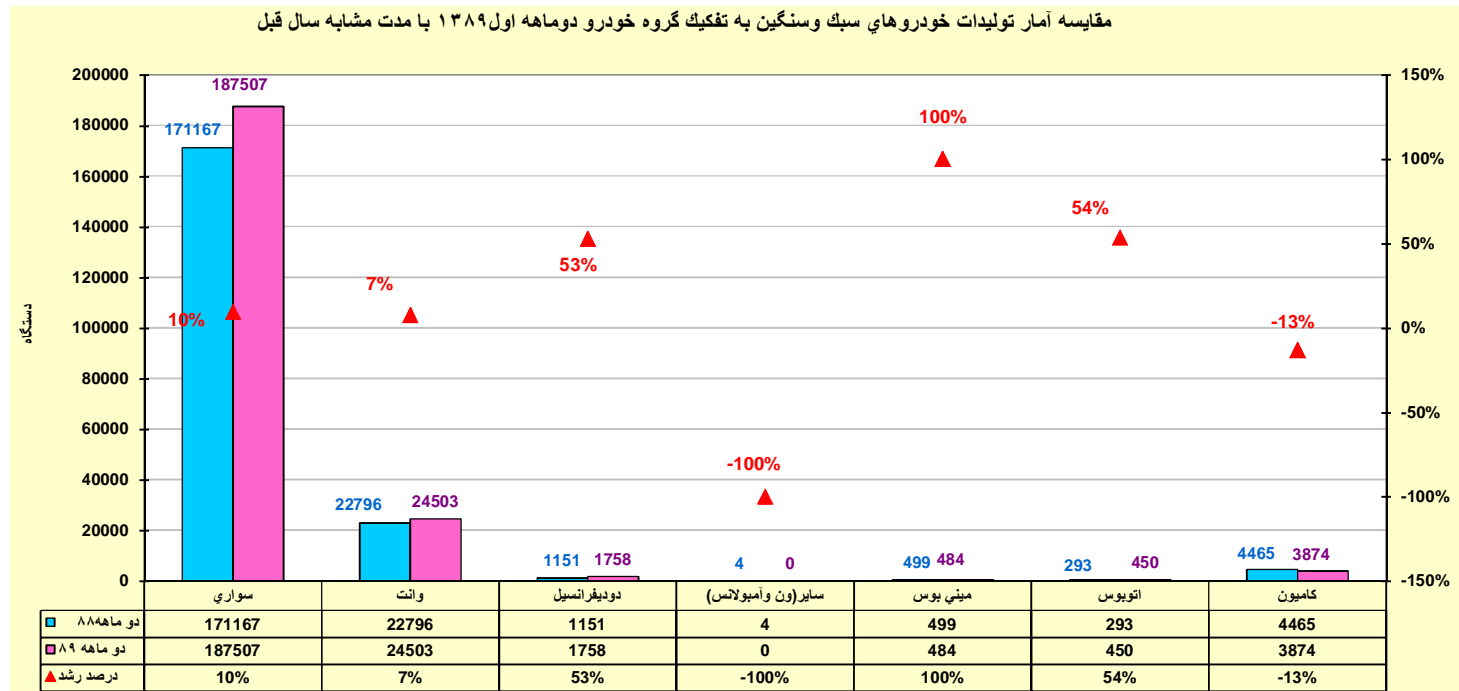
آمار تولیدات خودروهای سبک و سنگین به تفکیک گروه خودرو طی اردیبهشت و دوماه اول ۱۳۸۹

گروه‌های اصلی	دوره	اردیبهشت		دوماه ۱۳۸۹						
		تولید	درصد رشد نسبت به		درصد رشد تولید نسبت به مدت مشابه سال قبل	درصد انحراف از برنامه	درصد بکارگیری ظرفیت			
			ماه قبل	ماه مشابه سال قبل				تولید واقعی	برنامه تولید	ظرفیت تولید
خودروهای سبک	سواری	116164	62.8	16.0	187507	222899	246422	9.5	-15.9	76%
	وانت	14842	53.6	-3.5	24503	25889	36411	7.5	-5.4	67%
	دودیفرانسیل	1108	70.5	39.7	1758	2182	4060	52.7	-19.4	43%
	سایر(ون و آمبولانس)	0	---	---	0	286	4797	-100.0	-100.0	0.0%
	جمع سبک	132114	61.8	13.6	213768	251256	291690	9.6	-14.9	73%
خودروهای سنگین	مینی بوس	278	35.0	-19.7	484	1172	2162	-3.0	-58.7	22%
	اتوبوس	328	168.9	88.5	450	822	2167	53.6	-45.3	21%
	کامیون	2191	30.2	-19.7	3874	7222	15200	-13.2	-46.4	25%
	جمع سنگین	2797	39.1	-13.9	4808	9216	19529	-8.5	-47.8	25%
جمع کل	134911	61.3	12.9	218694	260472	311219	9.1	-16.0	70%	

مأخذ : دفتر صنایع ماشین سازی و نیرو محرکه وزارت صنایع

بررسی تولیدات خودروهای سبک و سنگین طی دو ماهه نخست ۱۳۸۹ :

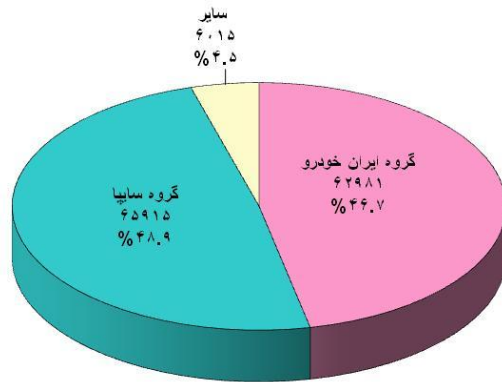
- خودروسازان کشور طی دو ماه اول سال ۸۹، تعداد ۲۱۸ هزار و ۶۹۴ دستگاه انواع خودرو تولید کردند که از این تعداد ۲۱۳ هزار و ۷۶۸ دستگاه خودروی سبک و ۴ هزار و ۸۰۸ دستگاه خودروی سنگین می باشد.
- در بازه زمانی مورد بررسی، شاهد رشد ۹.۱ درصدی کل تولیدات نسبت به مدت مشابه سال قبل بوده ایم. بخش خودروهای سبک رشد تولید ۹.۶ درصد و بخش خودروهای سنگین ۸.۵ درصد کاهش تولید داشته است.
- همچنین طی این مدت خودروسازان داخلی با بکارگیری ۷۰ درصد از ظرفیتهای موجود انحراف از برنامه منفی ۱۶ درصد داشته اند.
- در بازه مورد بررسی دو گروه مینی بوس و کامیون کاهش تولیدی معادل ۱۳.۲ و ۳ درصدی نسبت به مدت مشابه سال قبل داشته اند و گروه سایر (ون و آمبولانس) هیچ تولیدی نداشته و گروه اتوبوس، دودیفرانسیل، سواری و وانت رشد تولیدی معادل ۵۳.۶، ۵۲.۷، ۹.۵ و ۷.۵ درصد داشته اند.



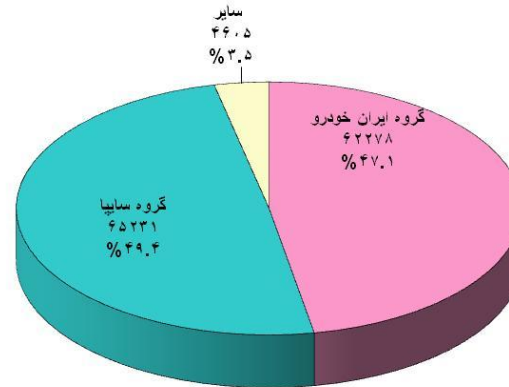
سهم تیراژی به تفکیک گروههای خودروساز در بخشهای مختلف در اردیبهشت ماه ۱۳۸۹ :

در اردیبهشت ماه ۸۹ از مجموع ۱۳۴ هزار و ۹۱۱ دستگاه خودروی تولید شده در کشور گروه سایپا با تولید ۶۵ هزار و ۹۱۵ دستگاه و سهم تیراژی ۴۸.۹ در صدر و گروه ایران خودرو با تولید ۶۲ هزار و ۹۸۱ دستگاه خودروی سبک و سنگین و سهم تیراژی ۴۶.۷ درصد در جایگاه دوم قرار گرفت همچنین سایر خودروسازان با تولید ۶ هزار و ۱۵ دستگاه سهم تیراژی ۰.۵ را به خود اختصاص دادند. (جدول ۱ ضمیمه)

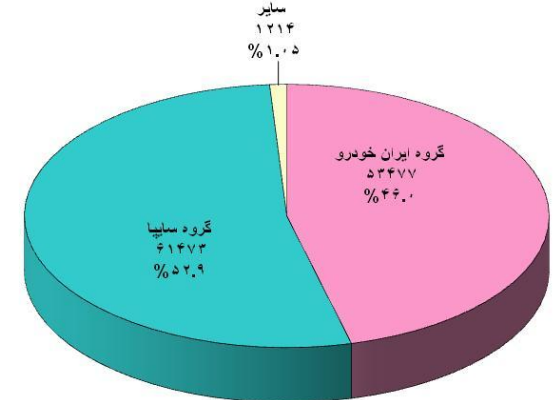
سهم تیراژی گروههای خودروساز از کل تولیدات در اردیبهشت ۱۳۸۹



سهم تیراژی گروههای خودروساز در بخش خودروهای سبک در اردیبهشت ۱۳۸۹



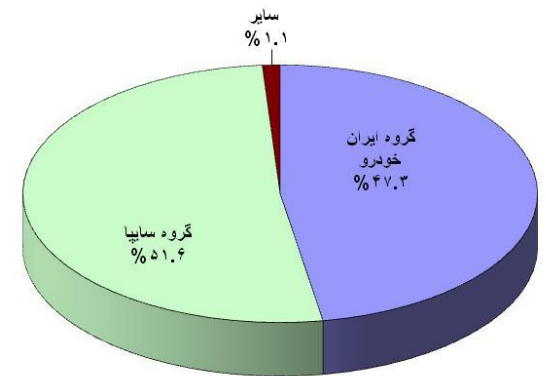
سهم تیراژی گروههای خودروساز در بخش سواری در اردیبهشت ۱۳۸۹



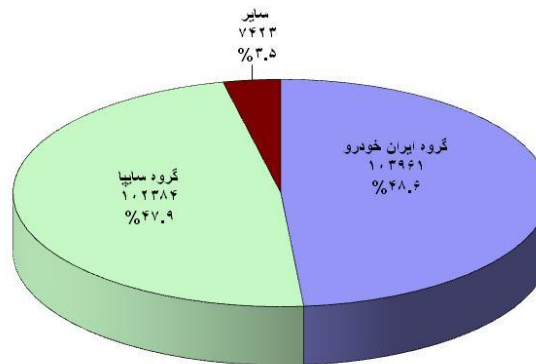
سهم تیراژی جمعی به تفکیک گروههای خودروساز در بخشهای مختلف طی دو ماه اول ۱۳۸۹ :

طی دو ماهه اول گروه ایران خودرو با تولید ۱۰۵ هزار و ۱۶۹ دستگاه خودروی سبک و سنگین و سهم تیراژی ۴۸.۱ درصد جایگاه اول را به خود اختصاص داد و گروه سایپا با تولید ۱۰۳ هزار و ۳۳۹ دستگاه خودرو سهم تیراژی ۴۷.۳ در جایگاه دوم قرار گرفت و سایر خودروسازان با تولید ۱۰ هزار و ۶۸ دستگاه خودرو سهم تیراژی ۰.۶ درصد را کسب نمودند. (جدول ۲ ضمیمه)

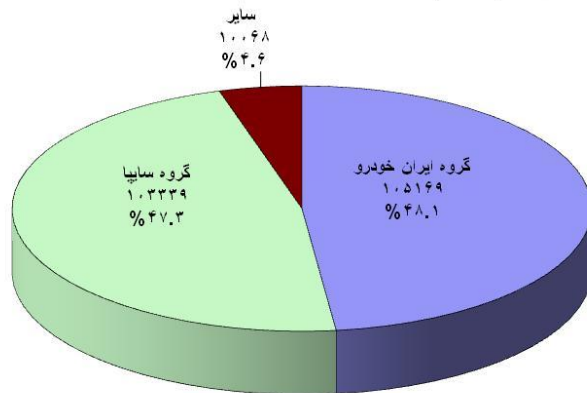
سهم تیراژی گروههای خودروساز در بخش سواری طی دو ماهه اول ۱۳۸۹



سهم تیراژی گروههای خودروساز در بخش خودروهای سبک طی دو ماهه اول ۱۳۸۹



سهم تیراژی گروههای خودروساز از کل تولیدات طی دو ماهه اول ۱۳۸۹



۸۹

تجزیه و تحلیل SWOT

قوت:

- رشد ۹.۱ درصدی کل تولیدات طی دو ماهه اول ۸۹ نسبت به مدت مشابه سال قبل
- سهم تیراژی بیشتر (۴۸.۱ درصدی) گروه ایران خودرو در مقایسه با گروه سایپا (۴۷.۳ درصدی) طی دو ماهه اول ۸۹

ضعف:

- انحراف از برنامه منفی ۱۶ درصدی کل تولیدات طی دو ماهه اول ۸۹
- درصد پایین بکارگیری ظرفیت (۷۰ درصد) طی دو ماهه اول ۸۹

تهدید:

- امکان محقق نشدن به موقع برنامه تولید و سخت تر شدن تحقق برنامه تولید یکساله خودروسازان با توجه به انحراف از برنامه
- نارضایتی مشتریان در صورت انحراف زیاد از برنامه و عدم ایفای تعهدات تحویل به موقع
- کسب سهم بیشتر واردات خودرو از بازار داخل

جدول ۱- آمار تولیدات و سهم تیراژی خودروهای سبک و سنگین به تفکیک شرکتهای خودروساز طی اردیبهشت ماه ۱۳۸۹

جمع	جمع خودروهای سنگین		خودروهای سنگین							جمع خودروهای سبک		خودروهای سبک								شرکت	
			کامیون و تریلر		اتوبوس		مینی بوس					سایر(ون، امبولانس)		دوچرخه/تسیل		وانت		سواری			
			سهم	تولید	سهم	تولید	سهم	تولید	سهم			تولید	سهم	تولید	سهم	تولید	سهم	تولید	سهم		تولید
46.2	62278	0.0	0							47.1	62278			31.2	346	57.0	8455	46.0	53477	ایران خودرو	
0.52	703	25.13	703	16.66	365	55.8	183	55.8	155	0.00	0	---	0							ایران خودرو دیزل	
46.7	62981	25.1	703	16.7	365	55.8	183	55.8	155	47.1	62278	---	0	31.2	346	57.0	8455	46.0	53477	گروه ایران خودرو(ایران خودرو و ایران خودرو دیزل)	
24.8	33432	0.0	0							25.3	33432	---	0						28.8	33432	سایپا
21.1	28428	0.0	0							21.5	28428			34.9	387			24.1	28041	پارس خودرو	
2.6	3498	4.5	127	3.3	72	0.00	0	19.8	55	2.6	3371	---	0			22.7	3371			زامید	
0.41	557	19.91	557	25.4	557			0.0	0											سایپا دیزل	
48.9	65915	24.5	684	28.7	629	0.0	0	19.8	55	49.4	65231	---	0	34.9	387	22.7	3371	52.9	61473	گروه سایپا (سایپا،پارس خودرو، زامید و سایپا دیزل)	
3.1	4138	28.0	784	33.7	739			16.19	45	2.5	3354	---	0	32.2	357	20.08	2980	0.01	17	گروه تولیدی بهمن	
0.013	18	0.000	0							0.014	18			1.6	18					تولیدی مرتب	
0	2	0	2			0.61	2	0.00	0											شهاب خودرو	
0	0	0	0	0.00	0															تراکتور سازی	
0.031	42	1.502	42	0		12.80	42	0.00	0											رانیران	
0	0	0	0															0.00	0	زاگرس خودرو	
0.027	36	0.000	0							0.027	36					0.24	36			دیارخودرو	
0	0	0	0	0.00	0	0.00	0	0.00	0					0.00	0					زرین خودرو	
0	0	0	0	0.00	0										0					خودرو سازان فتح	
0.071	96	3.432	96			29.27	96													عقاب افشان	
0.2	235									0.2	235							0.20	235	کرمان موتور	
0.5	647									0.5	647							0.56	647	خودروسازان راین	
0.0	2									0.0	2							0.00	2	خودروسازان بوم	
0	313																	0.27	313	خودروسازان مدیران	
0.00	0									0.00	0			0.00	0			0.00	0	نیان توسعه صنعت پارس	
0.00	0									0.00	0							0.00	0	سنابادخودرو	
0.11	151	5.40	151	6.89	151							---	0							ارس خودرو دیزل	
0.17	227	8.12	227	10.36	227															کاریزان خودرو	
0	23	1	23			0.00	0	8.27	23											پیشرو بدک	
0.059	80	2.860	80	3.65	80															رخش خودرو دیزل	
0	0	0	0			0.00	0													سپروسفر رخش	
0.004	5	0.179	5			1.52	5													پاوران خودرو شرق	
0	0	0	0	0.00	0															صنایع خودروی کویر	
4.5	6015	50.4	1410	54.6	1197	44.2	145	24.5	68	3.5	4605	---	0	33.8	375	20.3	3016	1.0	1214	سایر(کرمان موتور، گروه بهمن- مرتب شهاب خودرو، رانیران- زاگرس خودرو، خیش خودرو- تراکتور سازی و زرین خودرو)	
100	134911	100	2797	100	2191	100	328	100	278	100	132114	---	0	100	1108	100	14842	100	116164	جمع کل	
	100		2.1		1.6		0.2		0.2		97.9		0.00		0.8		11.0		86.1	سهم از کل تولید	

جدول ۲- آمار تولیدات و سهم تیراژی خودروهای سبک و سنگین به تفکیک شرکتهای خودروساز طی دو ماهه نخست ۱۳۸۹

شرکت	خودروهای سبک						خودروهای سنگین				جمع خودروهای سبک		جمع خودروهای سنگین		جمع				
	سوارى		وانت		دوديفرانسيل		سايز (ون، آمبولانس)		مینی بوس		اتوبوس		کامیون و تریلر		تولید	سهم	تولید	سهم	
	تولید	سهم	تولید	سهم	تولید	سهم	تولید	سهم	تولید	سهم	تولید	سهم	تولید	سهم	تولید	سهم	تولید	سهم	
ایران خودرو	88764	47.3	14598	59.6	599	34.1	0	0	0	262	54.1	725	18.71	103961	48.6	1208	0.55	47.6	
ایران خودرو دیزل														0	0	1208	25.12	0	0
گروه ایران خودرو (ایران خودرو و ایران خودرو دیزل)	88764	47.3	14598	59.6	599	34.1	0	0	0	262	54.1	725	18.7	103961	48.6	1208	25.1	48.1	
سپهیا	52250	27.9												52250	24.4	0	0	23.9	
پارس خودرو	44426	23.7				31.4								44978	21.0	0	0	20.6	
زامیاد			5156	21.0										5156	2.4	199	4.1	2.4	
سپهیا دیزل														756	0.35	756	15.72	0.35	
گروه سپهیا (سپهیا پارس خودرو، زامیاد، سپهیا دیزل)	96676	51.6	5156	21.0	552	31.4	0	0	0	91	18.8	864	22.3	102384	47.9	955	19.9	47.3	
گروه تولیدی بهمن	17	0.01	4683	19.11	584	33.2	0		86	17.77				5284	2.5	1397	29.1	3.1	
تولیدی مرتب					23	1.3								23	0.011	0	0.000	0.011	
شهاب خودرو									2	0.41	8	1.78				10	0	0	
تراکتور سازی																0	0	0	
رانیران																61	1.269	0.028	
زاگرس خودرو	0	0.00														0	0	0	
دیار خودرو			66	0.27										66	0.031	0	0.000	0.030	
زرین خودرو					0	0.00										0	0	0	
خودرو سزان فتح					0											0	0	0	
عقاب افشان																150	3.120	0.069	
کرمان موتور	388	0.21												388	0.2			0.2	
خودروسازان راین	1080	0.58												1080	0.5			0.5	
خودروسازان بیم	2	0.00												2	0.0			0.0	
خودروسازان منیران	580	0.31												580	0			0	
بنیان توسعه صنعت پارس	0	0.00			0	0.00								0	0.00			0.00	
سپهیا خودرو	0	0.00			0	0.00								0	0.00			0.00	
ارس خودرو دیزل																339	7.05	0.16	
کاریزان خودرو																376	7.82	0.17	
پیشرو دنگ									43	8.88						43	1	0	
رخش خودرو دیزل																259	5.387	0.118	
سیروس سفر رخش																0	0	0	
یابوران خودرو شرقی																10	0.208	0.005	
صنایع خودروی کویر																0	0	0	
سایر (کرمان موتور، گروه بهمن، مرتب، شهاب خودرو، رانیران، زاگرس خودرو، کیش خودرو، تراکتور سازی و زرین خودرو)	2067	1.1	4749	19.4	607	34.5	0	0	131	27.1	229	50.9	2285	7423	3.5	2645	55.0	4.6	
جمع کل	187507	100	24503	100	1758	100	0	0	484	100	450	100	3874	213768	100	4808	100	100	
سهم از کل تولید		85.8	11.2		0.8		0.0		0.2		0.2		1.8	97.8		2.2		100	

تعییه کننده: مژگان پورمهران (۴۵۲۳)